



Pemerintah Daerah  
Daerah Istimewa Yogyakarta



# RENJA

## RENCANA KERJA

# 2024

DINAS KESEHATAN  
DAERAH ISTIMEWA YOGYAKARTA



## KATA PENGANTAR

Rencana Kerja (Renja) Perangkat Daerah adalah dokumen perencanaan perangkat daerah untuk periode 1 (satu) tahun. Renja merupakan dokumen rencana yang memuat program dan kegiatan yang diperlukan untuk mencapai sasaran pembangunan daerah yang tertuang dalam Rencana Kerja Pemerintah Daerah (RKPD). Renja SKPD memuat evaluasi pelaksanaan Renja SKPD tahun sebelumnya, tujuan, sasaran, program, kegiatan, indikator kinerja dan kelompok sasaran yang dibutuhkan untuk tahun 2024. Selain mengacu RKPD, dokumen Renja Dinas Kesehatan Daerah Istimewa Yogyakarta (Dinkes DIY) merupakan turunan dari Dokumen Rencana Strategis (Renstra) Dinkes DIY. Adapun Renstra tersebut disusun dengan mengacu pada Rencana Pembangunan Jangka Menengah Daerah (RPJMD) DIY Tahun 2022 – 2027.

Tema pembangunan di DIY tahun 2024 yang tertuang dalam RKPD adalah 'Pemerataan Aksesibilitas Layanan Publik yang Berkualitas dan Aktivitas Ekonomi Berbasis Sektor Unggulan'. Tema tersebut diupayakan untuk mengatasi kemiskinan dan ketimpangan dengan memfokuskan pada pemerataan aksesibilitas layanan publik dan mendorong pertumbuhan ekonomi di wilayah yang relatif tertinggal, dengan mengedepankan Reformasi Kalurahan sebagai konsep sekaligus strategi untuk mencapai hal tersebut. Renja Dinkes DIY digunakan sebagai sinkronisasi kebijakan dan penyelarasan target pembangunan tahunan nasional dan daerah, pembangunan tahunan Daerah DIY dan kabupaten kota serta pembangunan tahunan antar daerah.

Renja Dinkes DIY Tahun 2024 diharapkan dapat dimanfaatkan untuk memberikan arah dan acuan dalam penganggaran, pelaksanaan, dan pengawasan pembangunan di lingkup Dinas Kesehatan DIY untuk tahun anggaran 2024.

Yogyakarta, Agustus 2023

Kepala Dinas Kesehatan DIY



Drg. Pembajun Setyaningastutie, M.Kes

NIP.196509121993032006

## DAFTAR ISI

<b>KATA PENGANTAR.....</b>	<b>i</b>
<b>DAFTAR ISI .....</b>	<b>ii</b>
<b>DAFTAR TABEL .....</b>	<b>iii</b>
<b>DAFTAR GAMBAR .....</b>	<b>iv</b>
<b>BAB 1            PENDAHULUAN .....</b>	<b>1-1</b>
1.1        Latar Belakang.....	1-1
1.2        Landasan Hukum .....	1-3
1.3        Maksud dan Tujuan.....	1-4
1.4        Sistematika Penulisan.....	1-5
<b>BAB 2            HASIL EVALUASI RENJA PERANGKAT DAERAH TAHUN 2023.....</b>	<b>2-1</b>
2.1        Evaluasi Pelaksanaan Renja Perangkat Daerah Tahun 2021 dan Capaian Renstra Perangkat Daerah.....	2-1
2.2        Analisis Kinerja Pelayanan Perangkat Daerah.....	2-20
2.3        Isu-Isu Penting Penyelenggaraan Tugas dan Fungsi Perangkat Daerah.....	2-111
2.4        Review terhadap Rancangan Awal RKPD.....	2-117
<b>BAB 3            TUJUAN DAN SASARAN PERANGKAT DAERAH .....</b>	<b>3-2</b>
3.1        Telaahan terhadap Kebijakan Nasional.....	3-1
3.2        Tujuan dan Sasaran Renja Perangkat Daerah .....	3-3
3.3        Program dan Kegiatan .....	3-3
<b>BAB 4            RENCANA KERJA DAN PENDANAAN PERANGKAT DAERAH .....</b>	<b>4-1</b>
<b>BAB 5            PENUTUP.....</b>	<b>5-1</b>

# DAFTAR TABEL

Tabel 2-1 Rekapitulasi Evaluasi Hasil Pelaksanaan Renja Perangkat Daerah dan Pencapaian Renstra Perangkat Daerah s/d Tahun (tahun berjalan)* Pemerintah Daerah Daerah Istimewa Yogyakarta .....	2-2
Tabel 2-2 Pencapaian Kinerja Pelayanan Perangkat Daerah.....Pemerintah Daerah Daerah Istimewa Yogyakarta.....	2-11
Tabel 2-3 Capaian Kinerja 2024 .....	2-17
Tabel 2-4 Rumusan Indikator dan Formulasi perhitungan Pelayanan kesehatan yang Bermutu .....	2-21
Tabel 2-5 Target dan Realisasi Kinerja 2024 .....	2-21
Tabel 2-6 Jumlah Fasilitas Kesehatan yang Terdampingi Akreditasi .....	2-23
Tabel 2-7 Rumusan Indikator dan Formulasi Perhitungan Pelayanan Kesehatan Jiwa Bermutu .....	2-25
Tabel 2-8 Target dan Realisasi Kinerja.....	2-25
Tabel 2-9 Pencapaian SPM RS Jiwa Grhasia.....	2-25
Tabel 2-10 Rumusan Indikator dan Formulasi Perhitungan Terwujudnya Pelayanan Kesehatan Paru yang Bermutu .....	2-32
Tabel 2-11 Target dan Realisasi Kinerja Pelayanan Kesehatan Paru yang bermutu .....	2-32
Tabel 2-12 Standar Mutu RS Paru Respira tahun 2024.....	2-33
Tabel 2-13 target dan Capaian Kinerja 2024 .....	2-37
Tabel 2-14 Review Terhadap Rancangan Awal RKPD tahun 2024 Pemerintah Daerah Daerah Istimewa Yogyakarta.....	2-38
Tabel 2-15 Usulan Program dan Kegiatan dari Pemangku Kepentingan tahun 2024 Pemerintah Daerah Daerah Istimewa Yogyakarta .....	2-62
Tabel 3-1 Tujuan dan Sasaran Jangka Menengah Pelayanan Dinas Kesehatan.....	3-4
Tabel 3-2 Rumusan Rencana Program dan Kegiatan Perangkat Daerah tahun 2024 dan Prakiraan Maju Tahun 2024 Pemerintah Daerah Daerah Istimewa Yogyakarta .....	3-6
Tabel 4-1 Program dan Kegiatan 2024.....	4-1

## DAFTAR GAMBAR

Gambar 1.1 Pencapaian Indikator AHH .....	1-3
Gambar 2.1 Indikator Keluarga Sehat.....	2-19
Gambar 2.2 Susunan Organisasi Dinas Kesehatan .....	2-35

# BAB 1 PENDAHULUAN

## 1.1 Latar Belakang

Kemajuan pembangunan manusia dapat diukur dari peningkatan angka Indeks Pembangunan Manusia (IPM) yang mencerminkan pencapaian kemajuan di bidang pendidikan, kesehatan, serta naiknya daya beli masyarakat. IPM menjelaskan bagaimana penduduk dapat mengakses hasil pembangunan dalam memperoleh pendapatan, kesehatan, pendidikan, dan sebagainya. IPM merupakan salah satu indikator untuk melihat kualitas penduduk DIY yang diukur dengan Angka Harapan Hidup (AHH), Harapan Lama Sekolah (HLS), Rata-Rata Lama Sekolah (RLS), dan pengeluaran riil per kapita. IPM dapat digunakan untuk mengkaji perkembangan pembangunan manusia dalam suatu wilayah maupun perbandingan antar wilayah.

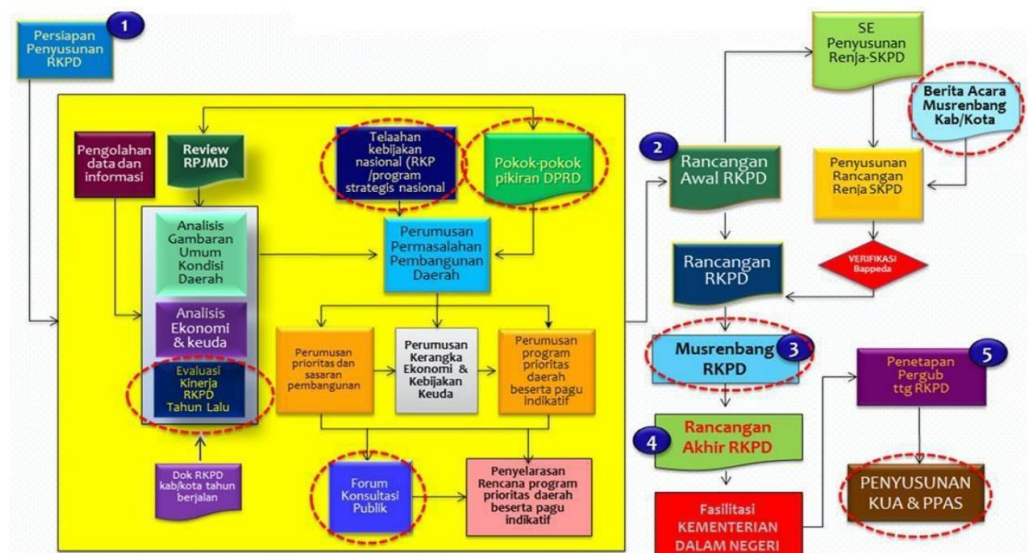
Tahun 2022, IPM Nasional menunjukkan angka 72,91 sedangkan DIY telah mencapai 80,64. Hal ini menunjukkan bahwa capaian pembangunan manusia DIY lebih berkualitas dibandingkan dengan capaian rata-rata nasional. Tingginya IPM DIY didorong oleh semua indikator penyusun yang memiliki capaian cukup tinggi. AHH dan HLS memberi sumbangan terbesar terhadap capaian IPM DIY.

Visi pembangunan DIY adalah Daerah Istimewa Yogyakarta pada Tahun 2025 sebagai Pusat Pendidikan, Budaya dan Daerah Tujuan Wisata Terkemuka di Asia Tenggara dalam lingkungan Masyarakat yang Maju, Mandiri dan Sejahtera. Sedangkan Visi RPJMD DIY 2022-2027 adalah Terwujudnya PANCAMULIA Masyarakat Jogja melalui Reformasi Kalurahan, Pemberdayaan Kawasan Selatan, serta Pengembangan Budaya Inovasi dan Pemanfaatan Teknologi Informasi. Dinas Kesehatan perlu menyusun Rencana Kerja 2024 agar program dan kegiatan menjadi lebih efektif dalam mewujudkan hal tersebut. Pada struktur dan tatanan pembangunan tahunan, dokumen perencanaan perangkat daerah dituangkan dalam Rencana Kerja (Renja) perangkat daerah. Sebagai dokumen rencana tahunan daerah, Renja mempunyai kedudukan yang strategis dalam penyelenggaraan pemerintahan daerah mengingat beberapa hal sebagai berikut :



1. Renja merupakan dokumen yang secara substansial merupakan penerjemahan dan penjabaran dari visi, misi dan program kepala daerah yang ditetapkan dalam Rencana Pembangunan Daerah (RPD) kedalam program dan kegiatan pembangunan tahunan daerah.
2. Renja memuat arahan operasional pelaksanaan program dan kegiatan pembangunan tahunan bagi seluruh pengampu program/kegiatan (Urusan) dalam menyusun Rencana Kerja Anggaran (RKA-SKPD).
3. Renja merupakan acuan Kepala SKPD dan TAPD dalam menentukan Kebijakan Umum Anggaran Pendapatan dan Belanja Daerah (APBD) dan penentuan prioritas serta pagu anggaran sementara yang selanjutnya digunakan sebagai acuan dalam penyusunan APBD.

Renja merupakan salah satu instrumen evaluasi kinerja penyelenggaraan pemerintahan daerah. Melalui evaluasi terhadap pelaksanaan Renja ini dapat diketahui sampai sejauh mana capaian kinerja Renstra sebagai wujud dari kinerja penyelenggaraan pemerintahan daerah hingga tahun berkenaan.



periode 1 tahun. Dokumen Renja Dinas Kesehatan DIY memuat informasi tentang sasaran yang ingin dicapai dalam tahun yang bersangkutan, indikator kinerja sasaran, program, kegiatan, dan kelompok indikator kinerja beserta rencana capaiannya. Selain itu dimuat pula keterangan yang antara lain menjelaskan keterkaitan kegiatan dengan sasaran, kebijakan dengan programnya, serta keterkaitan dengan kegiatan-kegiatan yang dilaksanakan oleh Dinas Kesehatan. Adapun indikator rencana kinerja meliputi sasaran, program dan kegiatan. Dalam proses penyusunan rancangan Renja mengacu pada kerangka arahan yang dirumuskan dalam rancangan awal RKPD

## 1.2 Landasan Hukum

Sebagai dasar hukum yang mendasari penyusunan renja Dinas Kesehatan Tahun 2024 adalah sebagai berikut:

- 1.2.1. Undang-undang Nomor 17 Tahun 2003 tentang Keuangan Negara;
- 1.2.2. Undang-undang Nomor 25 Tahun 2004 tentang Sistem Perencanaan Pembangunan Nasional;
- 1.2.3. Undang-undang Nomor 23 Tahun 2014 tentang Pemerintahan Daerah;
- 1.2.4. Undang-undang Nomor 44 tahun 2009 tentang Rumah Sakit;
- 1.2.5. Undang-undang nomor 36 tahun 2009 tentang Kesehatan;
- 1.2.6. Peraturan Pemerintah Republik Indonesia Nomor 39 Tahun 2006 tentang Tata Cara Pengendalian dan Evaluasi Pelaksanaan Rencana Pembangunan;
- 1.2.7. Peraturan Pemerintah Republik Indonesia Nomor 6 Tahun 2008 tentang Pedoman Evaluasi Penyelenggaraan Pemerintah Daerah;
- 1.2.8. Peraturan Pemerintah Republik Indonesia Nomor 7 Tahun 2008 tentang Dekonsentrasi dan Tugas Pembantuan



- 1.2.9. Peraturan Pemerintah Republik Indonesia Nomor 8 Tahun 2008 tentang Tatacara Penyusunan, Pengendalian, dan Evaluasi Rencana Pembangunan Daerah
- 1.2.10. Peraturan Pemerintah Republik Indonesia Nomor 72 Tahun 2019 tentang Perubahan atas Peraturan Pemerintah Nomor 18 Tahun 2016 tentang Perangkat Daerah;
- 1.2.11. Peraturan Menteri Kesehatan Nomor 4 Tahun 2019 tentang Standar Teknis Pemenuhan Mutu Pelayanan Dasar Pada Standar Pelayanan Minimal Bidang Kesehatan
- 1.2.12. Peraturan Menteri Dalam Negeri Nomor 86 Tahun 2017 tentang Tata Cara Perencanaan, Pengendalian dan Evaluasi Pembangunan Daerah, Tata Cara Evaluasi Rancangan Peraturan Daerah Tentang Rencana Pembangunan Jangka Panjang Daerah dan Rencana Pembangunan Jangka Menengah Daerah, Serta Tata Cara Perubahan Rencana Pembangunan Jangka Panjang Daerah, Rencana Pembangunan Jangka Menengah Daerah, dan Rencana Kerja Pemerintah Daerah
- 1.2.13. Permendagri No. 90 Tahun 2019 tentang Klasifikasi, Kodefikasi, dan Nomenklatur Perencanaan Pembangunan dan Keuangan Daerah
- 1.2.14. Permendagri Nomor 77 Tahun 2020 tentang Pedoman Teknis Pengelolaan Keuangan Daerah
- 1.2.15. Peraturan Menteri Dalam Negeri Nomor 59 Tahun 2021 tentang Penerapan Standar Pelayanan Minimal
- 1.2.16. Kepmendagri No 050-5889 tahun 2021 tentang hasil Verifikasi, Validasi dan Inventarisasi Klasifikasi, Kodefikasi dan Nomenklatur Perencanaan Pembangunan Daerah
- 1.2.17. Peraturan Daerah Provinsi Daerah Istimewa Yogyakarta Nomor 109 Tahun 2022 tentang Kedudukan, Susunan Organisasi, Tugas, Fungsi, dan Tata Kerja Dinas Kesehatan;
- 1.2.18. Peraturan Daerah Provinsi Daerah Istimewa Yogyakarta Nomor 110 Tahun 2022 tentang Pembentukan, Susunan Organisasi, Tugas, Fungsi, dan Tata Kerja Unit Pelaksana Teknis pada Dinkes DIY;
- 1.2.19. Peraturan Daerah Daerah Istimewa Yogyakarta Nomor 2 Tahun 2023 tentang Rencana Pembangunan Jangka Menengah Daerah

Daerah Istimewa Yogyakarta Tahun 2022-2027

- 1.2.20. Peraturan Daerah Daerah Istimewa Yogyakarta Nomor 4 Tahun 2023 tentang Pengarusutamaan Gender
- 1.2.21. Peraturan Gubernur Daerah Istimewa Yogyakarta Nomor 14 Tahun 2021 tentang Penyelenggaraan Pengarusutamaan Gender

### **1.3 Maksud dan Tujuan**

Maksud disusunnya Rencana Kerja (Renja) Dinas Kesehatan DIY adalah sebagai dokumen perencanaan Dinas Kesehatan DIY untuk periode 1 (satu) tahun dan merupakan dokumen resmi yang memuat program dan kegiatan Dinas Kesehatan DIY tahun 2024. Renja Dinas Kesehatan DIY tahun 2024 ini adalah sebagai terjemahan dari Renstra Dinas Kesehatan DIY 2023-2027, yang selanjutnya disusun tahunan, khususnya untuk periode tahun 2024. Penyusunan Renja Dinas Kesehatan 2024 juga menyelaraskan dengan Rencana Kerja Pemerintah Daerah (RKPD) Tahun 2024.

Adapun tujuan penyusunan renja Dinas Kesehatan DIY tahun 2024 ini adalah agar perencanaan pembangunan kesehatan di DIY tahun 2024, lebih terarah untuk mencapai sasaran pembangunan, dalam bentuk kerangka regulasi dan kerangka anggaran.

### **1.4 sistematika Penulisan**

Dokumen Rencana Kerja Dinas Kesehatan DIY tahun 2024 disusun dengan sistematika sebagai berikut:

#### **BAB I. PENDAHULUAN**

- 1.1. Latar Belakang
- 1.2. Landasan Hukum
- 1.3. Maksud dan Tujuan
- 1.4. Sistematika Penulisan

#### **BAB II. EVALUASI PELAKSANANAAN RENJA OPD TAHUN LALU**

- 2.1. Evaluasi Pelaksanaan Renja OPD dan Capaian Renstra OPD
- 2.2. Analisis Kinerja Pelayanan OPD
- 2.3. Isu-isu Penting Penyelenggaraan Tugas Fungsi OPD

2.4. Review terhadap Rancangan Awal OPD

2.5. Penelaahan Usulan Program dan  
Kegiatan Masyarakat BAB III. TUJUAN,  
SASARAN, PROGRAM DAN KEGIATAN

3.1. Telaahan terhadap Kebijakan Nasional

3.2. Tujuan dan Sasaran Renja OPD

3.3. Progra  
m dan Kegiatan

BAB IV.

PENUTUP

## **BAB 2 HASIL EVALUASI RENJA DINAS KESEHATAN TAHUN 2022 dan 2023**

### **2.1 Evaluasi Pelaksanaan Renja Perangkat Daerah 2023 dan Capaian Renstra Perangkat Daerah**

Peraturan Pemerintah Nomor 8 tahun 2008 tentang Tahapan, Tata Cara Penyusunan, Pengendalian dan Evaluasi Pelaksanaan Rencana Kerja Pemerintah Daerah, setiap dokumen perencanaan harus dievaluasi dalam pelaksanaannya. Sedangkan Peraturan Menteri Dalam Negeri Nomor 86 Tahun 2017 tentang Tata Cara Perencanaan, Pengendalian dan Evaluasi Pembangunan Daerah, Tata Cara Evaluasi Rancangan Peraturan Daerah Tentang Rencana Pembangunan Jangka Panjang Daerah dan Rencana Pembangunan Jangka Menengah Daerah, Serta Tata Cara Perubahan Rencana Pembangunan Jangka Panjang Daerah, Rencana Pembangunan Jangka Menengah Daerah, dan Rencana Kerja Pemerintah Daerah. Oleh karena itu dalam Rencana Kerja OPD Dinas Kesehatan DIY Tahun 2024 juga harus dilakukan evaluasi terhadap dokumen Rencana Kerja Tahun 2023.

Keberhasilan Dinas Kesehatan DIY Tahun 2022 dan 2023 dapat diukur dari pencapaian Indikator Kinerja Utama (IKU) yang tertuang dalam Rencana Strategis (Renstra) Dinas Kesehatan DIY 2023 – 2027. Renstra Dinas Kesehatan DIY merupakan dokumen yang berisikan hasil pemikiran dan komitmen bersama Dinas Kesehatan DIY dengan berbasiskan data, asumsi-asumsi, analisis serta pendekatan metodologi yang tepat. Dari keseluruhan proses tersebut menghasilkan dokumen rencana strategis yang memuat visi dan misi Gubernur DIY, tujuan, strategi, kebijakan, program, kegiatan dan anggaran. Selanjutnya renstra dijabarkan ke dalam Rencana Kerja OPD atau Renja OPD seperti saat ini melalui penyusunan Renja 2024. Namun demikian, Renstra telah mengalami perubahan dengan mengakomodasi pada perubahan organisasi mengacu pada Peraturan Gubernur Daerah Istimewa Yogyakarta Nomor 109 Tahun 2022 tentang Kedudukan, Susunan Organisasi, Tugas, Fungsi, Dan Tata Kerja Dinas Kesehatan.

Secara rinci gambaran pencapaian indikator keberhasilan Dinkes DIY dapat dilihat pada tabel berikut 2.1 berikut:

Tabel 2-1 Rekapitulasi Evaluasi Hasil Pelaksanaan Renja Perangkat Daerah dan Pencapaian Renstra Perangkat Daerah s/d Tahun 2024 Pemerintah Daerah Daerah Istimewa Yogyakarta

Nama Perangkat Daerah : Dinas Kesehatan

Lembar : .....

KODE	Urusan/Bidang Urusan Pemerintahan Daerah dan Program/Kegiatan	Indikator Kinerja Program (outcomes) / kegiatan (output)	Target Kinerja Capaian Program (Renstra Perangkat Daerah) Tahun 2022	Realisasi Target Kinerja Hasil Program dan Keluaran Kegiatan s/d tahun 2022	Target dan Realisasi Kinerja Program dan Kegiatan Tahun 2023			Target Program dan Kegiatan (Renja Perangkat Daerah) tahun 2024	Perkiraan Realisasi Capaian Target Renstra Perangkat Daerah s/d tahun 2024	
					Target Renja perangkat Daerah tahun 2024	Realisasi Renja Perangkat at Daerah tahun 2024	Tingkat Realisasi (%)		Realisasi Capaian Program dan Kegiatan s/d tahun 2024	Tingkat capaian Realisasi Target Renstra (%)
1	2	3	4	5	6	7	8=(7/6)	9	10=(5+7+9)	11=(10/4)
	PROGRAM PEMENUHAN UPAYA KESEHATAN PERORANGAN DAN UPAYA KESEHATAN MASYARAKAT (1.02.02)	1. Persentase fasyankes terakreditasi	51.6	51.6	54.32	n/a	n/a	54.32	54.32	100
		2. Persentase Keberhasilan Pengobatan TBC	83	83	85	n/a	n/a	85	85	100
		3. Persentase ODHA minum ARV ( ODHA on ARV)	59	59	62	n/a	n/a	62	62	100
		4. Persentase Kab/Kota yang mempertahankan eliminasi Malaria	100	100	100	n/a	n/a	100	100	100
		5. Persentase penderita Hipertensi mendapatkan pengobatan secara teratur	45	45	77	n/a	n/a	77	77	100

RENCANA KERJA DINAS KESEHATAN 2024

KODE	Urusan/Bidang Urusan Pemerintahan Daerah dan Program/Kegiatan	Indikator Kinerja Program (outcomes) / kegiatan (output)	Target Kinerja Capaian Program (Renstra Perangkat Daerah) Tahun 2022	Realisasi Target Kinerja Hasil Program dan Keluaran Kegiatan s/d tahun 2022	Target dan Realisasi Kinerja Program dan Kegiatan Tahun 2023			Target Program dan Kegiatan (Renja Perangkat Daerah) tahun 2024	Perkiraan Realisasi Capaian Target Renstra Perangkat Daerah s/d tahun 2024	
					Target Renja perangkat Daerah tahun 2024	Realisasi Renja Perangkat Daerah tahun 2024	Tingkat Realisasi (%)		Realisasi Capaian Program dan Kegiatan s/d tahun 2024	Tingkat capaian Realisasi Target Renstra (%)
		6. Persentase Penderita DM mendapatkan pengobatan secara teratur	45	45	77	n/a	n/a	77	77	100
		7. Persentase Wanita Usia Subur (WUS) yang melakukan deteksi dini IVA test dan sadanis untuk pencegahan kanker servik dan kanker payudara	13	13	15	n/a	n/a	15	15	100
		8. Persentase Skrining/deteksi dini kesehatan jiwa pada usia 15 tahun ke atas	18	18	30	n/a	n/a	30	30	100
		9. Persentase penderita ODGJ yang mendapatkan pelayanan secara standar	70	70	72	n/a	n/a	72	72	100
		10. Presentase BBLR (Bayi Berat Lahir Rendah)	6.5	6.5	6.4	n/a	n/a	6.4	6.4	100



RENCANA KERJA DINAS KESEHATAN 2024

KODE	Urusan/Bidang Urusan Pemerintahan Daerah dan Program/Kegiatan	Indikator Kinerja Program (outcomes) / kegiatan (output)	Target Kinerja Capaian Program (Renstra Perangkat Daerah) Tahun 2022	Realisasi Target Kinerja Hasil Program dan Keluaran Kegiatan s/d tahun 2022	Target dan Realisasi Kinerja Program dan Kegiatan Tahun 2023			Target Program dan Kegiatan (Renja Perangkat Daerah tahun 2024	Perkiraan Realisasi Capaian Target Renstra Perangkat Daerah s/d tahun 2024	
					Target Renja perangkat Daerah tahun 2024	Realisasi Renja Perangkat Daerah tahun 2024	Tingkat Realisasi (%)		Realisasi Capaian Program dan Kegiatan s/d tahun 2024	Tingkat capaian Realisasi Target Renstra (%)
		11. Presentase Remaja Putri Anemia	22,2	22,9	21,5	n/a	n/a	21,5	21,5	100
		12. Persentase masyarakat miskin mendapat layanan jaminan kesehatan semesta	100	100	100	n/a	n/a	100	100	100
	Kegiatan 1: Penyediaan Fasilitas Pelayanan, Sarana, Prasarana dan Alat Kesehatan untuk UKP Rujukan, UKM dan UKM Rujukan Tingkat Daerah Provinsi (02.02.101)	Tersedianya fasilitas pelayanan, sarana, prasarana, dan alat kesehatan UKP Rujukan, UKM, dan UKM Rujukan	100	100	100	n/a	n/a	100	100	100
		Persentase penyediaan fasilitas pelayanan, sarana, prasarana, dan alat kesehatan UKP Rujukan, UKM, dan UKM Rujukan	100	100	100	n/a	n/a	100	100	100
		Distribusi Alat Kesehatan, Obat, Vaksin, Makanan dan Minuman serta Fasilitas Kesehatan Lainnya	5	4	3	n/a	n/a	3	3	100

**RENCANA KERJA DINAS KESEHATAN 2024**

KODE	Urusan/Bidang Urusan Pemerintahan Daerah dan Program/Kegiatan	Indikator Kinerja Program (outcomes) / kegiatan (output)	Target Kinerja Capaian Program (Renstra Perangkat Daerah) Tahun 2022	Realisasi Target Kinerja Hasil Program dan Keluaran Kegiatan s/d tahun 2022	Target dan Realisasi Kinerja Program dan Kegiatan Tahun 2023			Target Program dan Kegiatan (Renja Perangkat Daerah tahun 2024)	Perkiraan Realisasi Capaian Target Renstra Perangkat Daerah s/d tahun 2024	
					Target Renja perangkat Daerah tahun 2024	Realisasi Renja Perangkat Daerah tahun 2024	Tingkat Realisasi (%)		Realisasi Capaian Program dan Kegiatan s/d tahun 2024	Tingkat capaian Realisasi Target Renstra (%)
		Penyediaan obat, vaksin, makanan dan minuman serta fasilitas kesehatan lainnya	4	5	5	n/a	n/a	5	5	100
		Pembangunan fasilitas kesehatan, pengembangan rumah sakit, pengadaan dan pemeliharaan prasarana dan alat kesehatan/alat laboratorium/penunjang medik.	19	196	179	n/a	n/a	179	179	100
		Pembangunan Fasilitas Kesehatan Lainnya (02.02.1.01.02)	Jumlah Fasilitas Kesehatan Lainnya yang Dibangun	9	0	0	n/a	n/a	0	0
		Sub Kegiatan: Pengembangan Rumah Sakit (02.02.1.01.03)	Jumlah Rumah Sakit yang Ditingkatkan Sarana, Prasarana, Alat Kesehatan dan SDM agar Sesuai Standar Jenis Pelayanan Rumah Sakit Berdasarkan Kelas Rumah Sakit yang Memenuhi Rasio	1	1	1	n/a	n/a	1	100

RENCANA KERJA DINAS KESEHATAN 2024

KODE	Urusan/Bidang Urusan Pemerintahan Daerah dan Program/Kegiatan	Indikator Kinerja Program (outcomes) / kegiatan (output)	Target Kinerja Capaian Program (Renstra Perangkat Daerah) Tahun 2022	Realisasi Target Kinerja Hasil Program dan Keluaran Kegiatan s/d tahun 2022	Target dan Realisasi Kinerja Program dan Kegiatan Tahun 2023			Target Program dan Kegiatan (Renja Perangkat Daerah tahun 2024)	Perkiraan Realisasi Capaian Target Renstra Perangkat Daerah s/d tahun 2024	
					Target Renja perangkat Daerah tahun 2024	Realisasi Renja Perangkat Daerah tahun 2024	Tingkat Realisasi (%)		Realisasi Capaian Program dan Kegiatan s/d tahun 2024	Tingkat capaian Realisasi Target Renstra (%)
		Tempat Tidur Terhadap Jumlah Penduduk Minimal 1:1000								
	Sub Kegiatan: Pengembangan Rumah Sakit (02.02.1.01.03)	Jumlah Rumah Sakit yang ditingkatkan sarana, prasarana, alat kesehatan dan SDM agar sesuai standar jenis pelayanan Rumah Sakit berdasarkan kelas Rumah Sakit yang memenuhi rasio tempat tidur terhadap jumlah penduduk minimal 1 : 1000	1	0	1	n/a	n/a	1	1	100
	Sub Kegiatan: Pengadaan Alat Kesehatan/Alat Penunjang Medik Fasilitas Layanan Kesehatan (02.02.1.01.10)	Jumlah Alat Kesehatan/Alat Penunjang Medik Fasilitas Layanan Kesehatan yang Disediakan	0	111	12	n/a	n/a	12	12	100
	Sub Kegiatan: Pengadaan Alat Kesehatan/Alat Penunjang Medik Fasilitas Layanan	Jumlah Alat Kesehatan/Alat Penunjang Medik Fasilitas Layanan	0	0	38	n/a	n/a	38	38	100

**RENCANA KERJA DINAS KESEHATAN 2024**

KODE	Urusan/Bidang Urusan Pemerintahan Daerah dan Program/Kegiatan	Indikator Kinerja Program ( <i>outcomes</i> ) / kegiatan ( <i>output</i> )	Target Kinerja Capaian Program (Renstra Perangkat Daerah) Tahun 2022	Realisasi Target Kinerja Hasil Program dan Keluaran Kegiatan s/d tahun 2022	Target dan Realisasi Kinerja Program dan Kegiatan Tahun 2023			Target Program dan Kegiatan (Renja Perangkat Daerah tahun 2024	Perkiraan Realisasi Capaian Target Renstra Perangkat Daerah s/d tahun 2024	
					Target Renja perangkat Daerah tahun 2024	Realisasi Renja Perangkat Daerah tahun 2024	Tingkat Realisasi (%)		Realisasi Capaian Program dan Kegiatan s/d tahun 2024	Tingkat capaian Realisasi Target Renstra (%)
	Kesehatan (02.02.1.01.10)	Kesehatan yang Disediakan								
	Sub Kegiatan: Pengadaan Sarana di Fasilitas Layanan Kesehatan (02.02.1.01.11)	Jumlah Sarana di Fasilitas Pelayanan Kesehatan yang Disediakan	0	0	94	n/a	n/a	94	94	100
	Sub Kegiatan: Pengadaan Prasarana di Fasilitas Layanan Kesehatan (02.02.1.01.12)	Jumlah Prasarana di Fasilitas Pelayanan Kesehatan yang Disediakan	0	0	0	n/a	n/a	0	0	100
	Sub Kegiatan: Pengadaan dan pemeliharaan Alat-alat Kesehatan/Peralatan Laboratorium Kesehatan (02.02.1.01.15)	Jumlah Alat-Alat Kesehatan/Peralatan Laboratorium Kesehatan yang Disediakan dan Dipelihara	84	84	33	n/a	n/a	33	33	100
	Distribusi Alat Kesehatan, Obat, Vaksin, Makanan dan Minuman serta Fasilitas Kesehatan Lainnya (02.02.1.01.21)	Jumlah Dokumen Distribusi Alat Kesehatan, Obat, Vaksin, Makanan dan Minuman serta Fasilitas Kesehatan Lainnya	4	4	3	n/a	n/a	3	3	100
	Sub Kegiatan: Pengadaan Obat, Vaksin, Makanan dan Minuman serta Fasilitas Kesehatan Lainnya (Dinkes) (02.02.1.01.22)	Jumlah Obat, Vaksin, Makanan dan Minuman serta Fasilitas Kesehatan Lainnya yang Disediakan	1	1	1	n/a	n/a	1	1	100
	Kegiatan 2: Penyediaan Layanan Kesehatan untuk UKP Rujukan, UKM dan	1. Penyediaan Pelayanan Kesehatan	100	100	100	n/a	n/a	100	100	100

**RENCANA KERJA DINAS KESEHATAN 2024**

KODE	Urusan/Bidang Urusan Pemerintahan Daerah dan Program/Kegiatan	Indikator Kinerja Program ( <i>outcomes</i> ) / kegiatan ( <i>output</i> )	Target Kinerja Capaian Program (Renstra Perangkat Daerah) Tahun 2022	Realisasi Target Kinerja Hasil Program dan Keluaran Kegiatan s/d tahun 2022	Target dan Realisasi Kinerja Program dan Kegiatan Tahun 2023			Target Program dan Kegiatan (Renja Perangkat Daerah) tahun 2024	Perkiraan Realisasi Capaian Target Renstra Perangkat Daerah s/d tahun 2024	
					Target Renja perangkat Daerah tahun 2024	Realisasi Renja Perangkat Daerah tahun 2024	Tingkat Realisasi (%)		Realisasi Capaian Program dan Kegiatan s/d tahun 2024	Tingkat capaian Realisasi Target Renstra (%)
	UKM Rujukan Tingkat Daerah Provinsi (02.02.102)	Dalam Pemenuhan SPM Bidang Kesehatan								
		2. Penyediaan layanan kesehatan untuk UKP Rujukan, UKM, dan UKM Rujukan Tingkat Daerah Provinsi	55	55	67	n/a	n/a	67	67	100
		3. Penyediaan dan Pengelolaan Sistem Penanganan Gawat Darurat Terpadu (SPGDT)	1	1	2	n/a	n/a	2	2	100
	Sub Kegiatan: Pengelolaan Pelayanan Kesehatan bagi Penduduk Terdampak Krisis Kesehatan Akibat Bencana dan/atau Berpotensi Bencana (DRK) (02.02.1.02.01)	Jumlah Penduduk yang Mendapatkan Layanan Kesehatan yang Terdampak Krisis Kesehatan Akibat Bencana dan/Atau Berpotensi Bencana Provinsi Sesuai Standar	90	90	438	n/a	n/a	438	438	100

**RENCANA KERJA DINAS KESEHATAN 2024**

KODE	Urusan/Bidang Urusan Pemerintahan Daerah dan Program/Kegiatan	Indikator Kinerja Program ( <i>outcomes</i> ) / kegiatan ( <i>output</i> )	Target Kinerja Capaian Program (Renstra Perangkat Daerah) Tahun 2022	Realisasi Target Kinerja Hasil Program dan Keluaran Kegiatan s/d tahun 2022	Target dan Realisasi Kinerja Program dan Kegiatan Tahun 2023			Target Program dan Kegiatan (Renja Perangkat Daerah) tahun 2024	Perkiraan Realisasi Capaian Target Renstra Perangkat Daerah s/d tahun 2024	
					Target Renja perangkat Daerah tahun 2024	Realisasi Renja Perangkat Daerah tahun 2024	Tingkat Realisasi (%)		Realisasi Capaian Program dan Kegiatan s/d tahun 2024	Tingkat capaian Realisasi Target Renstra (%)
	Sub Kegiatan: Pengelolaan Pelayanan Kesehatan bagi Penduduk pada Kondisi Kejadian Luar Biasa (KLB) (02.02.1.02.02)	Jumlah Penduduk yang Mendapatkan Layanan Kesehatan yang Terdampak Krisis Kesehatan Akibat Bencana dan/atau Berpotensi Bencana Provinsi Sesuai Standar	28015	28015	28215	n/a	n/a	28215	28215	100
	Sub Kegiatan: Pengelolaan Pelayanan Kesehatan Ibu dan Anak (02.02.1.02.03)	Jumlah Dokumen Hasil Pengelolaan Pelayanan Kesehatan Ibu dan Anak	9	9	9	n/a	n/a	9	9	100
	Sub Kegiatan: Pengelolaan Pelayanan Kesehatan Usia Produktif (02.02.1.02.04)	Jumlah Dokumen Hasil Pengelolaan Pelayanan Kesehatan Usia Produktif	5	5	5	n/a	n/a	5	5	100
	Sub Kegiatan: Pengelolaan Pelayanan Kesehatan Usia Lanjut (02.02.1.02.05)	Jumlah Dokumen Hasil Pengelolaan Pelayanan Kesehatan Usia Lanjut	3	3	3	n/a	n/a	3	3	100
	Sub Kegiatan: Pengelolaan Pelayanan Kesehatan Gizi Masyarakat (02.02.1.02.06)	Jumlah Dokumen Hasil Pengelolaan Pelayanan Kesehatan Gizi Masyarakat	8	8	8	n/a	n/a	8	8	100
	Sub Kegiatan: Pengelolaan Pelayanan Kesehatan Kerja dan Olahraga	Jumlah Dokumen Hasil Pengelolaan Pelayanan	9	9	9	n/a	n/a	9	9	100



**RENCANA KERJA DINAS KESEHATAN 2024**

KODE	Urusan/Bidang Urusan Pemerintahan Daerah dan Program/Kegiatan	Indikator Kinerja Program ( <i>outcomes</i> ) / kegiatan ( <i>output</i> )	Target Kinerja Capaian Program (Renstra Perangkat Daerah) Tahun 2022	Realisasi Target Kinerja Hasil Program dan Keluaran Kegiatan s/d tahun 2022	Target dan Realisasi Kinerja Program dan Kegiatan Tahun 2023			Target Program dan Kegiatan (Renja Perangkat Daerah) tahun 2024	Perkiraan Realisasi Capaian Target Renstra Perangkat Daerah s/d tahun 2024	
					Target Renja perangkat Daerah tahun 2024	Realisasi Renja Perangkat Daerah tahun 2024	Tingkat Realisasi (%)		Realisasi Capaian Program dan Kegiatan s/d tahun 2024	Tingkat capaian Realisasi Target Renstra (%)
	(02.02.1.02.07)	Kesehatan Kerja dan Olahraga								
	Sub Kegiatan: Pengelolaan Pelayanan Kesehatan Lingkungan (02.02.1.02.08)	Jumlah Dokumen Hasil Pengelolaan Pelayanan Kesehatan Lingkungan	3	3	3	n/a	n/a	3	3	100
	Sub Kegiatan: Pengelolaan Pelayanan Promosi Kesehatan (2.02.1.02.09)	Jumlah Dokumen Hasil Pengelolaan Pelayanan Promosi Kesehatan	6	6	6	n/a	n/a	6	6	100
	Sub Kegiatan: Pengelolaan Pelayanan Kesehatan Penyakit Menular dan Tidak Menular (2.02.1.02.11)	Jumlah Dokumen Hasil Pengelolaan Pelayanan Kesehatan Penyakit Menular dan Tidak Menular	8	8	8	n/a	n/a	8	8	100
	Sub Kegiatan: Pengelolaan Pelayanan Kesehatan Orang dengan Masalah Kesehatan Jiwa (ODMK) (2.02.1.02.13)	Jumlah dokumen hasil pengelolaan pelayanan kesehatan orang dengan masalah kesehatan jiwa (ODMK)	0	0	1	n/a	n/a	1	1	100
	Sub Kegiatan: Pengelolaan Jaminan Kesehatan Masyarakat (2.02.1.02.16)	Jumlah Dokumen Hasil Pengelolaan Jaminan Kesehatan Masyarakat	4	4	6	n/a	n/a	6	6	100
	Sub Kegiatan: Pengelolaan Surveilans	Jumlah Dokumen Hasil Pengelolaan Surveilans	1	1	1	n/a	n/a	1	1	100

**RENCANA KERJA DINAS KESEHATAN 2024**

KODE	Urusan/Bidang Urusan Pemerintahan Daerah dan Program/Kegiatan	Indikator Kinerja Program ( <i>outcomes</i> ) / kegiatan ( <i>output</i> )	Target Kinerja Capaian Program (Renstra Perangkat Daerah) Tahun 2022	Realisasi Target Kinerja Hasil Program dan Keluaran Kegiatan s/d tahun 2022	Target dan Realisasi Kinerja Program dan Kegiatan Tahun 2023			Target Program dan Kegiatan (Renja Perangkat Daerah) tahun 2024	Perkiraan Realisasi Capaian Target Renstra Perangkat Daerah s/d tahun 2024	
					Target Renja perangkat Daerah tahun 2024	Realisasi Renja Perangkat Daerah tahun 2024	Tingkat Realisasi (%)		Realisasi Capaian Program dan Kegiatan s/d tahun 2024	Tingkat capaian Realisasi Target Renstra (%)
	Kesehatan (2.02.1.02.17)	Kesehatan								
	Sub Kegiatan: Pembinaan Pelaksanaan Upaya Pelayanan Kesehatan (2.02.1.02.19)	Jumlah Dokumen Hasil Pembinaan Pelaksanaan Upaya Pelayanan Kesehatan	2	2	2	n/a	n/a	2	2	100
	Sub Kegiatan: Penyediaan dan Pengelolaan Sistem Penanganan Gawat Darurat Terpadu (SPGDT) (2.02.1.02.23)	Jumlah Public Safety Center (PSC 119) Tersedia, Terkelola dan Terintegrasi dengan Rumah Sakit dalam Satu Sistem Penanganan Gawat Darurat Terpadu (SPGDT)	1	1	2	n/a	n/a	2	2	100
	Sub Kegiatan: Pengelolaan Pelayanan Kesehatan Dasar Melalui Pendekatan keluarga (2.02.1.02.24)	Jumlah Keluarga yang Sudah Dikunjungi dan Diintervensi Masalah kesehatannya oleh Tenaga Kesehatan Puskesmas	809313	809313	825000	n/a	n/a	825000	825000	100
	Sub Kegiatan: Operasional Pelayanan Rumah Sakit (Grhasia) (2.02.1.02.22)	Jumlah Dokumen Operasional Pelayanan Rumah Sakit	0	0	9	n/a	n/a	9	9	100
	Sub Kegiatan: Operasional Pelayanan Rumah	Jumlah Dokumen	2	2	2	n/a	n/a	2	2	100

**RENCANA KERJA DINAS KESEHATAN 2024**

KODE	Urusan/Bidang Urusan Pemerintahan Daerah dan Program/Kegiatan	Indikator Kinerja Program ( <i>outcomes</i> ) / kegiatan ( <i>output</i> )	Target Kinerja Capaian Program (Renstra Perangkat Daerah) Tahun 2022	Realisasi Target Kinerja Hasil Program dan Keluaran Kegiatan s/d tahun 2022	Target dan Realisasi Kinerja Program dan Kegiatan Tahun 2023			Target Program dan Kegiatan (Renja Perangkat Daerah) tahun 2024	Perkiraan Realisasi Capaian Target Renstra Perangkat Daerah s/d tahun 2024	
					Target Renja perangkat Daerah tahun 2024	Realisasi Renja Perangkat Daerah tahun 2024	Tingkat Realisasi (%)		Realisasi Capaian Program dan Kegiatan s/d tahun 2024	Tingkat capaian Realisasi Target Renstra (%)
	Sakit (Respira) (2.02.1.02.22)	Operasional Pelayanan Rumah Sakit								
	Kegiatan 3: Penyelenggaraan Sistem Informasi Kesehatan secara Terintegrasi (02.02.1.03)	Jenis dokumen pengelolaan data, informasi, dan sistem informasi kesehatan	3	3	3	n/a	n/a	3	3	100
	Kegiatan 4: Penerbitan Izin Rumah Sakit Kelas B dan Fasilitas Pelayanan Kesehatan Tingkat Daerah Provinsi (02.02.1.04)	Fasilitas kesehatan yang dilakukan pengukuran Indikator Nasional Mutu (INM) dan rumah sakit yang melakukan peningkatan tata kelola sesuai standar	163	163	270	n/a	n/a	270	270	100
	Sub Kegiatan: Peningkatan Mutu Pelayanan Fasilitas Kesehatan (2.02.1.04.03)	Jumlah Fasilitas Kesehatan yang Dilakukan Pengukuran Indikator Nasional Mutu (INM) Pelayanan kesehatan	163	163	270	n/a	n/a	270	270	100
	Program 2: PROGRAM PENINGKATAN KAPASITAS SUMBER DAYA MANUSIA KESEHATAN (1.02.03)	1. Terpenuhinya Kebutuhan Sumber Daya Manusia Kesehatan di Fasilitas Pelayanan Kesehatan (Fasyankes)	50,38%	50,38%	55,73%	n/a	n/a	55,73%	55,73%	100

**RENCANA KERJA DINAS KESEHATAN 2024**

KODE	Urusan/Bidang Urusan Pemerintahan Daerah dan Program/Kegiatan	Indikator Kinerja Program (outcomes) / kegiatan (output)	Target Kinerja Capaian Program (Renstra Perangkat Daerah) Tahun 2022	Realisasi Target Kinerja Hasil Program dan Keluaran Kegiatan s/d tahun 2022	Target dan Realisasi Kinerja Program dan Kegiatan Tahun 2023			Target Program dan Kegiatan (Renja Perangkat Daerah tahun 2024)	Perkiraan Realisasi Capaian Target Renstra Perangkat Daerah s/d tahun 2024	
					Target Renja perangkat Daerah tahun 2024	Realisasi Renja Perangkat Daerah tahun 2024	Tingkat Realisasi (%)		Realisasi Capaian Program dan Kegiatan s/d tahun 2024	Tingkat capaian Realisasi Target Renstra (%)
		2. Persentase SDM yang meningkat kompetensinya pasca pelatihan	85.14	85.14	87	n/a	n/a	87	87	100
	Kegiatan 1: Perencanaan Kebutuhan Sumber Daya Manusia Kesehatan untuk UKM dan UKP Provinsi (02.03.1.01)	Terlaksananya peningkatan upaya pemenuhan dan pemerataan SDMK	10	10	40	n/a	n/a	40	40	100
	Sub Kegiatan: Pemenuhan Kebutuhan Sumber Daya Manusia Kesehatan (2.03.1.01.01)	Jumlah Sumber Daya Manusia Kesehatan yang Memenuhi Standar di Fasilitas Pelayanan Kesehatan (Fasyankes)	n/a	n/a	28228	n/a	n/a	28228	28228	100
	Kegiatan 2: Pengembangan Mutu dan Peningkatan Kompetensi Teknis Sumber Daya Manusia Kesehatan Tingkat Daerah Provinsi (02.03.1.02)	1. Jumlah SDM yang mendapatkan pengembangan kompetensi	1239	1239	1360	n/a	n/a	1360	1360	100
		2. Persentase Pelatihan Tenaga Kesehatan yang terakreditasi	100	100	100	n/a	n/a	100	100	100
		3. Terlaksananya peningkatan upaya pengawasan dan pembinaan kompetensi	12/79 x 100% = 15,19%	12/79 x 100% = 15,19%	40,51%	n/a	n/a	40,51%	40,51%	100

**RENCANA KERJA DINAS KESEHATAN 2024**

KODE	Urusan/Bidang Urusan Pemerintahan Daerah dan Program/Kegiatan	Indikator Kinerja Program ( <i>outcomes</i> ) / kegiatan ( <i>output</i> )	Target Kinerja Capaian Program (Renstra Perangkat Daerah) Tahun 2022	Realisasi Target Kinerja Hasil Program dan Keluaran Kegiatan s/d tahun 2022	Target dan Realisasi Kinerja Program dan Kegiatan Tahun 2023			Target Program dan Kegiatan (Renja Perangkat Daerah) tahun 2024	Perkiraan Realisasi Capaian Target Renstra Perangkat Daerah s/d tahun 2024	
					Target Renja perangkat Daerah tahun 2024	Realisasi Renja Perangkat Daerah tahun 2024	Tingkat Realisasi (%)		Realisasi Capaian Program dan Kegiatan s/d tahun 2024	Tingkat capaian Realisasi Target Renstra (%)
		dan kualifikasi Sumber Daya Manusia Kesehatan								
	Sub Kegiatan: Pembinaan dan Pengawasan Sumber Daya Manusia Kesehatan (2.03.1.02.02)	Jumlah Dokumen Hasil Pembinaan dan Pengawasan Sumber Daya Manusia Kesehatan	2	2	3	n/a	n/a	3	3	100
	Sub Kegiatan: Peningkatan Kompetensi dan Kualifikasi Sumber Daya Manusia Kesehatan (Bapelkes) (2.03.1.02.01)	Jumlah Sumber Daya Manusia Kesehatan Kompetensi dan Kualifikasi Meningkat	1236	1236	1353	n/a	n/a	1353	1353	100
	Program 3: PROGRAM SEDIAAN FARMASI, ALAT KESEHATAN DAN MAKANAN MINUMAN (1.02.04)	Persentase peningkatan keamanan pelayanan PBF Cabang dan Cabang PAK yang dikendalikan dan diawasi	62,3	88	65,6	n/a	n/a	88	88	100

RENCANA KERJA DINAS KESEHATAN 2024

KODE	Urusan/Bidang Urusan Pemerintahan Daerah dan Program/Kegiatan	Indikator Kinerja Program (outcomes) / kegiatan (output)	Target Kinerja Capaian Program (Renstra Perangkat Daerah) Tahun 2022	Realisasi Target Kinerja Hasil Program dan Keluaran Kegiatan s/d tahun 2022	Target dan Realisasi Kinerja Program dan Kegiatan Tahun 2023			Target Program dan Kegiatan (Renja Perangkat Daerah) tahun 2024	Perkiraan Realisasi Capaian Target Renstra Perangkat Daerah s/d tahun 2024	
					Target Renja perangkat Daerah tahun 2024	Realisasi Renja Perangkat Daerah tahun 2024	Tingkat Realisasi (%)		Realisasi Capaian Program dan Kegiatan s/d tahun 2024	Tingkat capaian Realisasi Target Renstra (%)
		Persentase peningkatan penerapan standar Usaha Kecil Obat Tradisional yang dikendalikan dan diawasi	64	64	88	n/a	n/a	88	88	100
	Kegiatan 1: Penerbitan Pengakuan Pedagang Besar Farmasi (PBF) Cadang dan Cabang Penyalur Alat Kesehatan (PAK) (02.04.1.01)	Terwujudnya peningkatan upaya pengelolaan data, pengendalian, dan pengawasan serta tindak lanjut penerbitan pengakuan PBF Cabang dan Cabang PAK	62,3	62,3	68,9	n/a	n/a	68,9	68,9	100
	Sub Kegiatan: Pengendalian dan Pengawasan serta Tindak Lanjut Penerbitan Pengakuan PBF Cabang dan Cabang PAK (2.04.1.01.01)	Jumlah PBF Cabang dan Cabang PAK yang Dikendalikan dan Diawasi dalam rangka Penerbitan dan Tindaklanjutan Penerbitan Perizinan	38	38	42	n/a	n/a	42	42	100



**RENCANA KERJA DINAS KESEHATAN 2024**

KODE	Urusan/Bidang Urusan Pemerintahan Daerah dan Program/Kegiatan	Indikator Kinerja Program (outcomes) / kegiatan (output)	Target Kinerja Capaian Program (Renstra Perangkat Daerah) Tahun 2022	Realisasi Target Kinerja Hasil Program dan Keluaran Kegiatan s/d tahun 2022	Target dan Realisasi Kinerja Program dan Kegiatan Tahun 2023			Target Program dan Kegiatan (Renja Perangkat Daerah) tahun 2024	Perkiraan Realisasi Capaian Target Renstra Perangkat Daerah s/d tahun 2024	
					Target Renja perangkat Daerah tahun 2024	Realisasi Renja Perangkat at Daerah tahun 2024	Tingkat Realisasi (%)		Realisasi Capaian Program dan Kegiatan s/d tahun 2024	Tingkat capaian Realisasi Target Renstra (%)
	Sub Kegiatan: Penyediaan dan Pengelolaan Data Perizinan Pengakuan PBF Cabang dan Cabang PAK Berbasis Elektronik (1.02.04.1.01.02)	Jumlah Data Perizinan Pengakuan PBF Cabang yang Memenuhi Ketentuan Perizinan Berusaha dan Cabang PAK Berbasis Elektronik	n/a	n/a	1	n/a	n/a	1	1	100
	Kegiatan 2: Penerbitan Izin Usaha Kecil Obat Tradisional (UKOT) (Farmakmin) (02.04.1.02)	Terwujudnya peningkatan upaya pengendalian dan pengawasan serta tindak lanjut penerbitan izin Usaha Kecil Obat Tradisional	64	64	77	n/a	n/a	77	77	100
	Sub Kegiatan: Pengendalian dan Pengawasan serta Tindak Lanjut Penerbitan Izin Usaha Kecil Obat Tradisional (2.04.1.02.01)	Jumlah Usaha Kecil Obat Tradisional yang Dikendalikan dan Diawasi dalam rangka Penerbitan dan Tindaklanjut Penerbitan Izin Usaha Kecil Obat Tradisional	25	25	30	n/a	n/a	30	30	100
	Sub Kegiatan: Penyediaan dan Pengelolaan Data Perizinan Pengakuan UKOT Berbasis Elektronik (2.04.1.02.02)	Jumlah Dokumen Hasil Data Sarana UKOT yang Sudah Menerapkan Perizinan Berbasis Elektronik	n/a	n/a	1	n/a	n/a	1	1	100

**RENCANA KERJA DINAS KESEHATAN 2024**

KODE	Urusan/Bidang Urusan Pemerintahan Daerah dan Program/Kegiatan	Indikator Kinerja Program ( <i>outcomes</i> ) / kegiatan ( <i>output</i> )	Target Kinerja Capaian Program (Renstra Perangkat Daerah) Tahun 2022	Realisasi Target Kinerja Hasil Program dan Keluaran Kegiatan s/d tahun 2022	Target dan Realisasi Kinerja Program dan Kegiatan Tahun 2023			Target Program dan Kegiatan (Renja Perangkat Daerah) tahun 2024	Perkiraan Realisasi Capaian Target Renstra Perangkat Daerah s/d tahun 2024	
					Target Renja perangkat Daerah tahun 2024	Realisasi Renja Perangkat Daerah tahun 2024	Tingkat Realisasi (%)		Realisasi Capaian Program dan Kegiatan s/d tahun 2024	Tingkat capaian Realisasi Target Renstra (%)
	Program 4: PROGRAM PEMBERDAYAAN MASYARAKAT BIDANG KESEHATAN (1.02.05)	Persentase pemberdayaan masyarakat bidang kesehatan	n/a	n/a	100	n/a	n/a	100	100	100
	Kegiatan 1: Advokasi, Pemberdayaan, Kemitraan, Peningkatan Peran Serta Masyarakat dan Lintas Sektor Tingkat Daerah Provinsi (1.02.05.1.01)	Jumlah kegiatan advokasi, pemberdayaan, kemitraan, peningkatan peran serta masyarakat dan lintas sektor tingkat daerah provinsi	n/a	n/a	3	n/a	n/a	3	3	100
	Sub Kegiatan: Peningkatan Upaya Advokasi, Pemberdayaan, Kemitraan, Peningkatan Peran Serta Masyarakat dan Lintas Sektor Tingkat Daerah Provinsi (1.02.05.1.01.01)	Jumlah dokumen hasil advokasi, pemberdayaan, kemitraan, peningkatan peran serta masyarakat dan lintas sektor tingkat daerah provinsi	n/a	n/a	5	n/a	n/a	5	5	100
	PROGRAM PENYELENGGARAAN KEISTIMEWAAN YOGYAKARTA URUSAN TATA RUANG (1.03.13)	Peningkatan Layanan RS Jiwa Grhasia dalam Mendukung Kesesuaian Tata Ruang	n/a	n/a	0,35	n/a	n/a	0,35	0,35	100

RENCANA KERJA DINAS KESEHATAN 2024

KODE	Urusan/Bidang Urusan Pemerintahan Daerah dan Program/Kegiatan	Indikator Kinerja Program (outcomes) / kegiatan (output)	Target Kinerja Capaian Program (Renstra Perangkat Daerah) Tahun 2022	Realisasi Target Kinerja Hasil Program dan Keluaran Kegiatan s/d tahun 2022	Target dan Realisasi Kinerja Program dan Kegiatan Tahun 2023			Target Program dan Kegiatan (Renja Perangkat Daerah) tahun 2024	Perkiraan Realisasi Capaian Target Renstra Perangkat Daerah s/d tahun 2024	
					Target Renja perangkat Daerah tahun 2024	Realisasi Renja Perangkat Daerah tahun 2024	Tingkat Realisasi (%)		Realisasi Capaian Program dan Kegiatan s/d tahun 2024	Tingkat capaian Realisasi Target Renstra (%)
	Kegiatan 1: Pemanfaatan Ruang Satuan Ruang Strategis Kasultanan dan Kadipaten (1.03.13.5.02)	Jumlah fasilitas pengembangan layanan RS Jiwa Grhasia	n/a	n/a	1	n/a	n/a	1	1	100
	Sub Kegiatan: Pemanfaatan Ruang Satuan Ruang Strategis Merapi (1.03.13.5.02.08)	Jumlah dokumen pemanfaatan ruang satuan ruang strategis Merapi	n/a	n/a	1	n/a	n/a	1	1	100
	Kegiatan 2: Sarana dan Prasarana Keistimewaan Urusan Tata Ruang (1.03.13.5.04)	Jumlah sarana dan prasarana pendukung pengembangan layanan RS Jiwa Grhasia	n/a	n/a	1	n/a	n/a	1	1	100
	Sub Kegiatan: Pengadaan Sarana dan Prasarana Pendukung Pelaksanaan Kegiatan Keistimewaan Urusan Tata Ruang (1.03.13.5.04.01)	Jumlah dokumen kegiatan pengadaan sarana dan prasarana pendukung pelaksanaan kegiatan Keistimewaan Urusan Tata Ruang	n/a	n/a	1	n/a	n/a	1	1	100
	Sub Kegiatan: Pengadaan Sarana dan Prasarana Pendukung Pelaksanaan Kegiatan Keistimewaan Urusan Tata Ruang (1.03.13.5.04.01)	Jumlah dokumen kegiatan pengadaan sarana dan prasarana pendukung pelaksanaan kegiatan Keistimewaan Urusan Tata Ruang	n/a	n/a	1	n/a	n/a	1	1	100

RENCANA KERJA DINAS KESEHATAN 2024

KODE	Urusan/Bidang Urusan Pemerintahan Daerah dan Program/Kegiatan	Indikator Kinerja Program (outcomes) / kegiatan (output)	Target Kinerja Capaian Program (Renstra Perangkat Daerah) Tahun 2022	Realisasi Target Kinerja Hasil Program dan Keluaran Kegiatan s/d tahun 2022	Target dan Realisasi Kinerja Program dan Kegiatan Tahun 2023			Target Program dan Kegiatan (Renja Perangkat Daerah) tahun 2024	Perkiraan Realisasi Capaian Target Renstra Perangkat Daerah s/d tahun 2024	
					Target Renja perangkat Daerah tahun 2024	Realisasi Renja Perangkat Daerah tahun 2024	Tingkat Realisasi (%)		Realisasi Capaian Program dan Kegiatan s/d tahun 2024	Tingkat capaian Realisasi Target Renstra (%)
	Program 6: PROGRAM PENYELENGGARAAN KEISTIMEWAAN YOGYAKARTA URUSAN KEBUDAYAAN (2.22.08)	Persentase pembinaan kesehatan tradisional	100	100	100	n/a	n/a	100	100	100
	Kegiatan 1: Pengembangan Kearifan Lokal dan Potensi Budaya (22.08.5.08)	Fasilitas pelayanan kesehatan dan komunitas dilakukan pengembangan kesehatan tradisional	5	5	5	n/a	n/a	5	5	100
	Sub Kegiatan: Peningkatan Pelayanan Kesehatan Tradisional (22.08.5.08.04)	Jumlah Pelayanan Kesehatan Tradisional	45	45	125	n/a	n/a	125	125	100

## 2.2 Analisis Kinerja Pelayanan Perangkat Daerah

Berdasarkan Peraturan Gubernur Daerah Istimewa Yogyakarta Nomor 109 Tahun 2022 tentang Kedudukan, Susunan Organisasi, Tugas, Fungsi, dan Tata Kerja Dinas Kesehatan, tugas Dinas Kesehatan DIY mempunyai tugas membantu Gubernur melaksanakan urusan pemerintah bidang kesehatan. Sedangkan fungsi Dinas Kesehatan DIY sesuai Bab III Pasal 5, adalah sebagai berikut :

- a. penyusunan program kerja Dinas;
- b. perumusan kebijakan teknis bidang kesehatan;
- c. penyelenggaraan pencegahan dan pengendalian penyakit;
- d. penyelenggaraan pelayanan kesehatan dasar, rujukan, dan kesehatan khusus, mutu dan akreditasi fasilitas pelayanan kesehatan primer, rujukan, dan fasilitas pelayanan kesehatan lain;
- e. penyelenggaraan kesehatan masyarakat;
- f. pengelolaan sumber daya kesehatan;
- g. pengembangan upaya kesehatan tradisional;
- h. pemberian fasilitasi penyelenggaraan urusan kesehatan Kabupaten/Kota;
- i. pemberdayaan sumber daya dan mitra kerja urusan kesehatan;
- j. pelaksanaan koordinasi, pemantauan, evaluasi, pembinaan, dan pengawasan urusan pemerintahan bidang kesehatan yang menjadi kewenangan Kabupaten/Kota;
- k. pelaksanaan kegiatan kesekretariatan;
- l. pelaksanaan dekonsentrasi dan tugas pembantuan;
- m. pemantauan, evaluasi, dan penyusunan laporan pelaksanaan kebijakan bidang kesehatan;
- n. penyusunan laporan pelaksanaan tugas Dinas; dan
- o. Pelaksanaan tugas lain yang diberikan oleh Gubernur sesuai dengan fungsi dan tugas Dinas.

Untuk mendukung pelaksanaan tugas dan fungsinya, Dinas Kesehatan DIY memiliki 3 Unit Pelaksana Teknis (UPT) yang diatur berdasarkan Peraturan Gubernur (Pergub) Nomor 110 tahun 2022 tentang Pembentukan, Susunan Organisasi, Tugas, Fungsi dan Tata Kerja Unit Pelaksana Teknis Pada Dinas Kesehatan. UPT tersebut adalah Balai Laboratorium Kesehatan dan Kalibrasi, Balai Pelatihan Kesehatan, dan Badan Penyelenggaraan Jaminan

Kesehatan Sosial. Selain itu terdapat Unit Organisasi Bersifat Khusus (UOBK) pada Dinas Kesehatan yaitu RS Jiwa Ghrasia dan RS Paru Respira. Analisis kinerja pelayanan Dinkes DIY dapat dilihat di tabel 2.2. berikut:



Tabel 2-2 Pencapaian Kinerja Pelayanan Dinas Kesehatan Pemerintah Daerah Daerah Istimewa Yogyakarta

Program, Kegiatan, dan Sub Kegiatan	Indikator Kinerja		Satuan	Tahun-0 (2022)	TARGET						CAPAIAN				
					Tahun-1 (2023)	Tahun-2 (2024)	Tahun-3 (2025)	Tahun-4 (2026)	Tahun-5 (2027)	Kondisi Kinerja pada akhir periode Renstra PD	Tahun-1 (2023)	Tahun-2 (2024)	Tahun-3 (2025)	Tahun-4 (2026)	Tahun-5 (2027)
Program 1: PROGRAM PEMENUHAN UPAYA KESEHATAN	Anggaran		Rupiah	Rp150.4 29.985. 742	Rp198. 947.50 9.557	Rp18 9.41 8.15 2.18 6	Rp111. 003.20 3.044	Rp374. 695.04 5.646	Rp324. 860.25 3.119		n/a	n/a	n/a	n/a	n/a
PERORANGAN DAN UPAYA KESEHATAN	Capaian	1. Persentase fasyankes terakreditasi	Persen	51.6	52.84	54.3 2	57.04	62.22	67.41	67.4 1	n/a	n/a	n/a	n/a	n/a
MASYARAKAT (1.02.02)		2. Persentase Keberhasilan Pengobatan TBC	Persen	83	84	85	86	87	88	88	n/a	n/a	n/a	n/a	n/a

	3. Persentase ODHA minum ARV ( ODHA on ARV)	Persen	59	60	62	63	64	65	65	n/a	n/a	n/a	n/a	n/a
	4. Persentase Kab/Kota yang mempertahankan eliminasi Malaria	Persen	100	100	100	100	100	100	100	n/a	n/a	n/a	n/a	n/a
	5. Persentase penderita Hipertensi mendapatkan pengobatan secara teratur	Persen	45	76	77	78	79	80	80	n/a	n/a	n/a	n/a	n/a
	6. Persentase Penderita DM mendapatkan pengobatan secara teratur	Persen	45	76	77	78	79	80	80	n/a	n/a	n/a	n/a	n/a
	7. Persentase Wanita Usia Subur (WUS) yang melakukan deteksi dini iva test dan sadanis untuk	Persen	13	14	15	16	17	18	18	n/a	n/a	n/a	n/a	n/a

		pengegahan kanker servik dan kanker payudara													
		8. Persentase Skrining/deteksi dini kesehatan jiwa pada usia 15 tahun ke atas	Persen	18	25	30	35	40	50	50	n/a	n/a	n/a	n/a	n/a
		9. Persentase penderita ODGJ yang mendapatkan pelayanan secara standar	Persen	70	71	72	73	74	75	75	n/a	n/a	n/a	n/a	n/a
		10. Presentase BBLR (Bayi Berat Lahir Rendah)	Persen	6.5	6.5	6.4	6.3	6.2	6.1	6.1	n/a	n/a	n/a	n/a	n/a
		11. Presentase Remaja Putri Anemia	Persen	22,9	22,2	21,5	20,8	20,1	19,3	19,3	n/a	n/a	n/a	n/a	n/a
		12. Persentase masyarakat miskin mendapat layanan jaminan kesehatan semesta	Persen	100	100	100	100	100	100	100	n/a	n/a	n/a	n/a	n/a

# RENCANA KERJA DINAS KESEHATAN 2024

Kegiatan 1: Penyediaan Fasilitas Pelayanan, Sarana, Prasarana dan Alat Kesehatan untuk UKP Rujukan, UKM dan UKM Rujukan Tingkat Daerah Provinsi (02.02.101)	Anggaran		Rupiah	20.045.718.782	120.134.236.257	107.831.758.003	28.303.082.000	285.804.730.283	237.972.924.008	780.046.730.551	n/a	n/a	n/a	n/a	n/a
	Capaian	Tersedianya fasilitas pelayanan, sarana, prasarana, dan alat kesehatan UKP Rujukan, UKM, dan UKM Rujukan	Persen	100	100	100	100	100	100	100	n/a	n/a	n/a	n/a	n/a
	Hasil	Persentase penyediaan fasilitas pelayanan, sarana, prasarana, dan alat kesehatan UKP Rujukan, UKM, dan UKM Rujukan	Persen	100	100	100	100	100	100	100	n/a	n/a	n/a	n/a	n/a
	Keluaran	Distribusi Alat Kesehatan, Obat, Vaksin, Makanan dan Minuman serta	Dokumen	4	5	3	2	2	3	15	n/a	n/a	n/a	n/a	n/a

# RENCANA KERJA DINAS KESEHATAN 2024

		Fasilitas Kesehatan Lainnya													
		Penyediaan obat, vaksin, makanan dan minuman serta fasilitas kesehatan lainnya	Paket	5	4	5	5	5	5	24	n/a	n/a	n/a	n/a	n/a
		Pembangunan fasilitas kesehatan, pengembangan rumah sakit, pengadaan dan pemeliharaan prasarana dan alat kesehatan/alat laboratorium/penunjang medik.	Unit	196	19	179	60	902	547	1707	n/a	n/a	n/a	n/a	n/a
<b>Sub Kegiatan:</b> Pembangunan Fasilitas Kesehatan Lainnya	<b>Anggaran</b>			0	0	0	0	246.390.144.052	144.277.354.532	390.667.498.584	n/a	n/a	n/a	n/a	n/a

RENCANA KERJA DINAS KESEHATAN 2024

(02.02.1.01.02 )	<b>Capaian</b>	Terwujudnya pembangunan fasilitas kesehatan lainnya	Persen	0	0	0	0	63,07	100	100	n/a	n/a	n/a	n/a	n/a
	<b>Hasil</b>	1. Terlaksananya pengurugan lahan	Paket	0	0	0	0	1	0	1	n/a	n/a	n/a	n/a	n/a
		2. Terlaksananya pengadaann jasa konsultasi pengawasan/manajemen konstruksi	Paket	0	0	0	0	1	1	2	n/a	n/a	n/a	n/a	n/a
		3. Tersedianya biaya pengelolaan teknis	Paket	0	0	0	0	1	1	2	n/a	n/a	n/a	n/a	n/a
		4. Terlaksananya pembangunan Tahap I (IGD,IMC,ICU, Bedah, PENDAFTARAN,RM, FARMASI, KANTOR / MANAJEMEN, RADIOLOGI, POLIKLINIK/ RAJAL, RAWAT INAP, LABORATORIUM,	Paket	0	0	0	0	1	0	1	n/a	n/a	n/a	n/a	n/a

	BANK DARAH, R. JENAZAH													
	5. Terlaksananya pembangunan Tahap II (ONKOLOGI TERPADU, REHAB MEDIK TERPADU, POLIKLINIK/RAJAL, RAWAT INAP, INSTALASI GIZI, SANITASI, AREA LAYANAN PIE (Covid-19 dII) TERPADU, R. LAUNDRY, IPSRS/GUDANG, TPS, POWERHOUSE, AULA/Gd.SERBAGUNA, KANTIN, MUSHOLA/MASJID, KORIDOR	Paket	0	0	0	0	0	1	1	n/a	n/a	n/a	n/a	n/a

		TAMAN/PAGAR/JALAN )													
	<b>Kelu aran</b>	Jumlah Fasilitas Kesehatan Lainnya yang Dibangun	unit	0	0	0	0	1	1	1	n/a	n/a	n/a	n/a	n/a
<b>Sub Kegiatan:</b> Pembangunan Fasilitas Kesehatan Lainnya (02.02.1.01.02 )	<b>Angg aran</b>			0	0	-	-	-	0	-	n/a	n/a	n/a	n/a	n/a
	<b>Capa ian</b>	Persentase pembangunan fasilitas kesehatan lainnya	Persen	0	0	0	0	0		0	n/a	n/a	n/a	n/a	n/a
	<b>Hasil</b>	Pembangunan gedung Rehabilitasi Medik	Paket	0	0	0	0	0	0	0	n/a	n/a	n/a	n/a	n/a
		Pembangunan gedung Farmasi	Paket	0	0	0	0	0	0	0	n/a	n/a	n/a	n/a	n/a
	<b>Kelu aran</b>	Jumlah Fasilitas Kesehatan Lainnya yang Dibangun	Unit	0	0	0	0	0	0	0	n/a	n/a	n/a	n/a	n/a



RENCANA KERJA DINAS KESEHATAN 2024

Sub Kegiatan: Pengembangan Rumah Sakit (02.02.1.01.03)	Anggaran			1.251.400.000	99.995.183.297	73.944.816.703	3.500.000.000	-	-	178.691.400.000	n/a	n/a	n/a	n/a	n/a
	Capaian	Terwujudnya pengembangan rumah sakit	Persen	0,70	56,66	98,04	100,00	-	-	100	n/a	n/a	n/a	n/a	n/a
	Hasil	1. Tersedianya dokumen penetapan lokasi pembangunan	Dokumen	1	0	0	0	0	0	0	n/a	n/a	n/a	n/a	n/a
		2. Terlaksananya tahapan pelaksanaan pengadaan tanah dan penyerahan hasil pengadaan tanah Tahap I	Tahap	0	1	0	0	0	0	1	n/a	n/a	n/a	n/a	n/a
		3. Terlaksananya tahapan pelaksanaan pengadaan tanah dan penyerahan hasil	Tahap	0	0	1	0	0	0	1	n/a	n/a	n/a	n/a	n/a

	pengadaan tanah Tahap II													
	4. Terlaksananya penyusunan dokumen Detail Engineering Design (DED) Pembangunan RS Paru Respira	Dokumen	0	0	1	0	0	0	1	n/a	n/a	n/a	n/a	n/a
	5. Terlaksananya penyusunan dokumen studi Analisis Mengenai Dampak Lingkungan (AMDAL) dan Analisa Dampak Lalu Lintas (ANDALALIN)	Dokumen	0	0	0	1	0	0	1	n/a	n/a	n/a	n/a	n/a
	6. Tersedianya biaya pengelolaan teknis	Paket	0	1	1	0	0	0	2	n/a	n/a	n/a	n/a	n/a
<b>Kelu aran</b>	Jumlah Rumah Sakit yang Ditingkatkan Sarana, Prasarana, Alat Kesehatan dan	Unit	1	1	1	1	0	0	1	n/a	n/a	n/a	n/a	n/a

		SDM agar Sesuai Standar Jenis Pelayanan Rumah Sakit Berdasarkan Kelas Rumah Sakit yang Memenuhi Rasio Tempat Tidur Terhadap Jumlah Penduduk Minimal 1:1000													
<b>Sub Kegiatan:</b> Pengembangan Rumah Sakit (02.02.1.01.03)	<b>Anggaran</b>			-	494.84 9.300	4.62 5.62 9.80 0	-	-	-		n/a	n/a	n/a	n/a	n/a
	<b>Capaian</b>	Terwujudnya pengembangan Rumah Sakit	Persen	0	40	100	0	0	0	100	n/a	n/a	n/a	n/a	n/a
	<b>Hasil</b>	1. DED pembangunan gedung Poliklinik Psikiatri Terpadu	Paket	0	2	0	0	0	0	2	n/a	n/a	n/a	n/a	n/a

	2. DED pembangunan gedung manajemen													
	1. DED pembangunan Kawasan RS 2. DED pembangunan gedung Poliklinik Terpadu (Pelayanan Non Kekhususan) 3. DED pembangunan gedung Perawatan Terpadu (Pelayanan Non Kekhususan)	Paket	0	0	3	0	0	0	3	n/a	n/a	n/a	n/a	n/a
<b>Kelu aran</b>	Jumlah Rumah Sakit yang ditingkatkan sarana, prasarana, alat kesehatan dan SDM agar sesuai standar jenis pelayanan Rumah Sakit berdasarkan kelas Rumah Sakit yang memenuhi rasio	Unit	0	1	1	0	0	0	1	n/a	n/a	n/a	n/a	n/a

RENCANA KERJA DINAS KESEHATAN 2024

		tempat tidur terhadap jumlah penduduk minimal 1 : 1000													
<b>Sub Kegiatan:</b> Pengadaan Alat Kesehatan/Alat Penunjang Medik Fasilitas Layanan Kesehatan (02.02.1.01.10)	<b>Anggaran</b>			1.392.204.940	-	150.000.000	170.000.000	15.877.397.356	62.744.899.976		n/a	n/a	n/a	n/a	n/a
	<b>Capaian</b>	Tersedianya alat kesehatan/ alat penunjang medik fasilitas layanan kesehatan	Persen	1,73	0,00	1,92	2,13	21,89	100,00	100	n/a	n/a	n/a	n/a	n/a
	<b>Hasil</b>	Tersedianya alat kedokteran dan alat kesehatan	Unit	111	0	12	12	892	491	1407	n/a	n/a	n/a	n/a	n/a
	<b>Keluaran</b>	Jumlah Alat Kesehatan/Alat Penunjang Medik Fasilitas Layanan Kesehatan yang Disediakan	Unit	111	0	12	12	892	491	1407	n/a	n/a	n/a	n/a	n/a

RENCANA KERJA DINAS KESEHATAN 2024

<b>Sub Kegiatan:</b> Pengadaan Alat Kesehatan/Alat	<b>Anggaran</b>			-	-	9.03 4.55 0.00 0	1.136. 520.00 0		1.500. 000.00 0		n/a	n/a	n/a	n/a	n/a
Penunjang Medik Fasilitas Layanan Kesehatan (02.02.1.01.10 )	<b>Capaian</b>	Tersedianya alat kesehatan/ alat penunjang medik fasilitas layanan kesehatan	Persen	0	0	33,3 3	66,67	0	100	100	n/a	n/a	n/a	n/a	n/a
	<b>Hasil</b>	Alat kesehatan pelayanan penunjang RS	Unit	0	0	38	10	0	25	73	n/a	n/a	n/a	n/a	n/a
	<b>Keluaran</b>	Jumlah Alat Kesehatan/Alat Penunjang Medik Fasilitas Layanan Kesehatan yang Disediakan	Unit	0	0	38	10	0	25	73	n/a	n/a	n/a	n/a	n/a
<b>Sub Kegiatan:</b> Pengadaan Sarana di	<b>Anggaran</b>			0	0	833. 150.	950.00 0.000	0	2.500.0 00.000, 00		n/a	n/a	n/a	n/a	n/a

# RENCANA KERJA DINAS KESEHATAN 2024

Fasilitas Layanan Kesehatan (02.02.1.01.11)						000,00									
	<b>Capaian</b>	Tersedianya sarana di fasilitas layanan kesehatan	Persen	0	0	33,33	66,67	0	100	100	n/a	n/a	n/a	n/a	n/a
	<b>Hasil</b>	Pemenuhan perlengkapan layanan RS	Kegiatan	0	0	1	1	0	1	3	n/a	n/a	n/a	n/a	n/a
	<b>Keluaran</b>	Jumlah Sarana di Fasilitas Pelayanan Kesehatan yang Disediakan	Unit	0	0	94	25	0	20	139	n/a	n/a	n/a	n/a	n/a
<b>Sub Kegiatan:</b> Pengadaan Prasarana di Fasilitas Layanan Kesehatan (02.02.1.01.12)	<b>Anggaran</b>			0	0	0	1.875.680.000	0	400.000.000		n/a	n/a	n/a	n/a	n/a
	<b>Capaian</b>	Tersedianya prasarana di fasilitas layanan kesehatan yang disediakan	Persen	0	0	0	75	0	100	100	n/a	n/a	n/a	n/a	n/a

RENCANA KERJA DINAS KESEHATAN 2024

	Hasil	Pengadaan kendaraan dinas operasional pelayanan	Unit	0	0	0	4	0	1	5	n/a	n/a	n/a	n/a	n/a
	Kelu aran	Jumlah Prasarana di Fasilitas Pelayanan Kesehatan yang Disediakan	Unit	0	0	0	4	0	1	5	n/a	n/a	n/a	n/a	n/a
Sub Kegiatan: Pengadaan dan pemeliharaan Alat-alat Kesehatan/Per alatan Laboratorium Kesehatan (02.02.1.01.15 )	Angg aran			4.636.5 76.450	4.902. 764.00 0	3.04 9.70 0.00 0	3.046. 000.00 0	3.924. 000.00 0	4.150. 000.00 0	23.7 09.0 40.4 50	n/a	n/a	n/a	n/a	n/a
	Capa ian	Terselenggaranya Pengadaan dan Pemeliharaan Alat-Alat Kesehatan/Peralatan Laboratorium Kesehatan	Persen	100	100	100	100	100	100	100	n/a	n/a	n/a	n/a	n/a
	Hasil	Penyediaan dan pemeliharaan Alat-Alat Laboratorium	Unit	84	17	33	8	9	9	76	n/a	n/a	n/a	n/a	n/a



RENCANA KERJA DINAS KESEHATAN 2024

	<b>Kelu aran</b>	Jumlah Alat-Alat Kesehatan/Peralatan Laboratorium Kesehatan yang Disediakan dan Dipelihara	Unit	84	17	33	8	9	9	76	n/a	n/a	n/a	n/a	n/a
<b>Sub Kegiatan:</b> Distribusi Alat Kesehatan, Obat, Vaksin, Makanan dan Minuman serta Fasilitas Kesehatan Lainnya (02.02.1.01.21 )	<b>Angg aran</b>			164.054. 000,00	152.79 2.400	234. 911. 500	236.16 9.500	241.16 9.500	285.66 9.500	1.15 0.71 2.40 0	n/a	n/a	n/a	n/a	n/a
	<b>Capa ian</b>	Terlaksananya Distribusi Alkes, Obat, Vaksin, Makmin (AOVM) serta Fasilitas Kesehatan Lainnya	Persen	100	100	100	100	100	100	100	n/a	n/a	n/a	n/a	n/a
	<b>Hasil</b>	Penyediaan dan distribusi Alkes, Obat, Vaksin sesuai kebutuhan	Paket	1	1	1	1	1	1	5	n/a	n/a	n/a	n/a	n/a
	<b>Kelu aran</b>	Jumlah Dokumen Distribusi Alat Kesehatan, Obat,	Dokume n	4	5	3	2	2	3	15	n/a	n/a	n/a	n/a	n/a

# RENCANA KERJA DINAS KESEHATAN 2024

		Vaksin, Makanan dan Minuman serta Fasilitas Kesehatan Lainnya													
<b>Sub Kegiatan:</b> Pengadaan Obat, Vaksin, Makanan dan Minuman serta Fasilitas Kesehatan Lainnya (Dinkes) (02.02.1.01.22 )	<b>Anggaran</b>			2.275.231.000	2.500.000.000	2.600.000.000	2.700.000.000	2.800.000.000	3.000.000.000	13.600.000	n/a	n/a	n/a	n/a	n/a
	<b>Capaian</b>	Tersedianya obat, vaksin, makanan dan minuman serta fasilitas kesehatan lainnya	Persen	100	100	100	100	100	100	100	n/a	n/a	n/a	n/a	n/a
	<b>Hasil</b>	Tersedianya kebutuhan obat pendukung program	Paket	1	1	1	1	1	1	5	n/a	n/a	n/a	n/a	n/a
	<b>Keluaran</b>	Jumlah Obat, Vaksin, Makanan dan Minuman serta Fasilitas Kesehatan Lainnya yang Disediakan	Paket	1	1	1	1	1	1	1	n/a	n/a	n/a	n/a	n/a

RENCANA KERJA DINAS KESEHATAN 2024

Sub Kegiatan: Pengadaan Obat, Vaksin, Makanan dan Minuman serta Fasilitas Kesehatan Lainnya (02.02.1.01.22 )	Angg aran			4.773.92 2.392	5.965.0 00.000	6.859 .000. 000	7.888.7 12.500	9.072.0 19.375	9.615.0 00.000	44.17 3.654 .267	n/a	n/a	n/a	n/a	n/a
	Capa ian	Tersedianya Bahan Kimia/Reagensia dan Bahan Penunjang Lainnya	Persen	100	100	100	100	100	100	100	n/a	n/a	n/a	n/a	n/a
	Hasil	Penyediaan Bahan Kimia/Reagensia dan Bahan Penunjang Lainnya	Paket	2	2	2	2	2	2	10	n/a	n/a	n/a	n/a	n/a
	Kelu aran	Jumlah Obat, Vaksin, Makanan dan Minuman serta Fasilitas Kesehatan Lainnya yang Disediakan	Paket	2	2	2	2	2	2	10	n/a	n/a	n/a	n/a	n/a
Sub Kegiatan: Pengadaan Obat, Vaksin, Makanan dan Minuman	Angg aran			5.552.3 30.000	6.123. 647.26 0	6.50 0.00 0.00 0	6.800. 000.00 0	7.500. 000.00 0	9.500. 000.00 0	36.4 23.6 47.2 60	n/a	n/a	n/a	n/a	n/a

# RENCANA KERJA DINAS KESEHATAN 2024

serta Fasilitas Kesehatan Lainnya (02.02.1.01.22)	<b>Capaian</b>	Tersedianya obat, vaksin, makanan dan minuman serta fasilitas kesehatan lainnya	Persen	100	100	100	100	100	100	100	n/a	n/a	n/a	n/a	n/a
	<b>Hasil</b>	Terpenuhinya kebutuhan obat-obatan	Paket	2	1	2	2	2	2	9	n/a	n/a	n/a	n/a	n/a
	<b>Keluaran</b>	Jumlah Obat, Vaksin, Makanan dan Minuman serta Fasilitas Kesehatan Lainnya yang Disediakan	Paket	2	1	2	2	2	2	9	n/a	n/a	n/a	n/a	n/a
<b>Kegiatan 2:</b> Penyediaan Layanan Kesehatan untuk UKP	<b>Anggaran</b>		Rupiah	130.345.661.960	78.769.043.300	81.537.711.183	82.646.500.044	88.831.332.363	86.771.929.111	Rp418.556.516.001	n/a	n/a	n/a	n/a	n/a
Rujukan, UKM dan UKM Rujukan	<b>Capaian</b>	Terlaksananya penyediaan layanan kesehatan untuk UKP	Persen	100	100	100	100	100	100	100	n/a	n/a	n/a	n/a	n/a

Tingkat Daerah		Rujukan, UKM, dan UKM Rujukan													
Provinsi (02.02.102)	Hasil	1. Pengelolaan Pelayanan Kesehatan Dalam Pemenuhan SPM Bidang Kesehatan	Persen	100	100	100	100	100	100	100	n/a	n/a	n/a	n/a	n/a
		2. Persentase RS memenuhi standar kredentialing	Persen	82,28	83,54	84,81	86,08	87,34	88,61	88,61	n/a	n/a	n/a	n/a	n/a
		3. Persentase fasyankes mendapatkan pembinaan pelayanan kesehatan	Persen	100	100	100	100	100	100	100	n/a	n/a	n/a	n/a	n/a
		4. Persentase PSC dan jejaringnya mendapatkan pembinaan penyediaan dan pengelolaan SPGDT	Persen	100	100	100	100	100	100	100	n/a	n/a	n/a	n/a	n/a

	5. Persentase penemuan dan pengobatan kasus TBC	Persen	46	47	48	49	50	51	51	n/a	n/a	n/a	n/a	n/a
	6. Persentase Orang dengan HIV (ODHIV) baru ditemukan mendapatkan pengobatan ART	Persen	66	68	69	70	71	72	72	n/a	n/a	n/a	n/a	n/a
	7. Persentase Kabupaten Kota yang tidak terjadi KLB Malaria	Persen	100	100	100	100	100	100	100	n/a	n/a	n/a	n/a	n/a
	8. Persentase Kab/ Kota yang melakukan pelayanan hipertensi sesuai standar minimal 50 persen	Persen	20	40	60	80	100	100	100	n/a	n/a	n/a	n/a	n/a
	9. Persentase Kab/ Kota yang melakukan pelayanan DM mendapatkan sesuai	Persen	20	40	60	80	100	100	100	n/a	n/a	n/a	n/a	n/a

		standar minimal 50 persen													
		10. Persentase Kab/kota yang melakukan skrining iva tes dan sadanis minimal 10 persen dari total WUS diwilayahnya	Persen	20	40	60	80	100	100	100	n/a	n/a	n/a	n/a	n/a
		11. Persentase Kab/kota yang melakukan deteksi dini kesehatan jiwa	Persen	40	40	60	80	80	80	80	n/a	n/a	n/a	n/a	n/a
		12. Persentase Kab/kota yang melakukan pelayanan sesuai standar pada penderita ODGJ	Persen	80	80	100	100	100	100	100	n/a	n/a	n/a	n/a	n/a
		13. Persentase respon time SKDR PD3I kurang dari 24 jam	Persen	90	90	90	90	90	90	90	n/a	n/a	n/a	n/a	n/a

	14. Jumlah kalurahan/kelurahan yang dilaksanakan pendampingan verifikasi STBM	Kal/kel	235	245	247	250	252	252	252	n/a	n/a	n/a	n/a	n/a
	15. Persentase bayi usia 0-11 bulan mendapat IDL (Imunisasi Dasar Lengkap)	Persen	97.14	97.28	97.42	97.56	97.71	98	98	n/a	n/a	n/a	n/a	n/a
	16. Persentase bayi 18 - 24 bulan mendapatkan imunisasi booster Campak dan Rubella	Persen	92.2	92.5	92.7	93	93	93.5	93.5	n/a	n/a	n/a	n/a	n/a
	17. Persentase WUS yang mempunyai status imunisasi T2+ (Tetanus yang ke-2 atau lebih)	Persen	75	76	77	78	79	80	80	n/a	n/a	n/a	n/a	n/a
	18. Persentase K6	Persen	50	50	60	70	80	90	90	n/a	n/a	n/a	n/a	n/a



# RENCANA KERJA DINAS KESEHATAN 2024

	19. Persentase KN Lengkap	Persen	60	60	70	100	100	100	100	n/a	n/a	n/a	n/a	n/a
	20. Persentase Pelayanan Kesehatan Balita	Persen	83	84	85	86	87	88	88	n/a	n/a	n/a	n/a	n/a
	21. Persentase remaja putri konsumsi tablet tambah darah	Persen	8	10	12	14	16	18	18	n/a	n/a	n/a	n/a	n/a
	22. Persentase lansia mendapat layanan kesehatan	Persen	50	52	54	56	58	60	60	n/a	n/a	n/a	n/a	n/a
	23. Persentase pembayaran klaim jaminan kesehatan penyangga dan disabilitas sesuai ketentuan	Persen	100	100	100	100	100	100	100	n/a	n/a	n/a	n/a	n/a
	24. Persentase Kabupaten/Kota yang melakukan rekonsiliasi data akses layanan jaminan kesehatan	Persen	100	100	100	100	100	100	100	n/a	n/a	n/a	n/a	n/a

		25. Persentase disabilitas yang memanfaatkan secara optimal hasil layanan jaminan kesehatan khusus	Persen	n/a	60	70	80	90	95	95	n/a	n/a	n/a	n/a	n/a
		26. Persentase mitra yang melayani jaminan kesehatan semesta	Persen	83	90	95	95	98	100	100	n/a	n/a	n/a	n/a	n/a
	<b>Kelu aran</b>	1. Penyediaan Pelayanan Kesehatan Dalam Pemenuhan SPM Bidang Kesehatan	Persen	100	100	100	100	100	100	100	n/a	n/a	n/a	n/a	n/a
		2. Penyediaan layanan kesehatan untuk UKP Rujukan, UKM, dan UKM Rujukan Tingkat Daerah Provinsi	Dokume n	55	57	67	65	64	60	313	n/a	n/a	n/a	n/a	n/a
		3. Penyediaan dan Pengelolaan Sistem Penanganan Gawat	Unit	1	1	2	3	4	5	5	n/a	n/a	n/a	n/a	n/a

RENCANA KERJA DINAS KESEHATAN 2024

		Darurat Terpadu (SPGDT)													
<b>Sub Kegiatan:</b> Pengelolaan Pelayanan Kesehatan bagi Penduduk Terdampak Krisis Kesehatan Akibat Bencana dan/atau Berpotensi Bencana (DRK) (02.02.1.02.01)	<b>Anggaran</b>			53.495.696.000	788.605.000	793.305.000	798.425.000	803.545.000	808.545.000		n/a	n/a	n/a	n/a	n/a
	<b>Capaian</b>	Terlaksananya Pengelolaan Pelayanan Kesehatan bagi Penduduk Terdampak Krisis Kesehatan Akibat Bencana dan/atau Berpotensi Bencana	Persen	100	100	100	100	100	100	100	n/a	n/a	n/a	n/a	n/a
	<b>Hasil</b>	1. Jumlah puskesmas dan RS memiliki dokumen disaster plan	Rumah sakit Puskesmas	740	740	7743	7964	7991	79121	79121	n/a	n/a	n/a	n/a	n/a
		2. Jumlah kelurahan/kalurahan yang berpotensi terdampak bencana	Kelurahan/kalurahan	90	438	438	438	438	438	438	n/a	n/a	n/a	n/a	n/a

RENCANA KERJA DINAS KESEHATAN 2024

		mendapatkan sosialisasi krisis kesehatan												
		3. Penyediaan Obat dan Alat kesehatan Buffer Stock sesuai kebutuhan	Paket	1	1	1	1	1	1	5	n/a	n/a	n/a	n/a
	<b>Kelu aran</b>	Jumlah Penduduk yang Mendapatkan Layanan Kesehatan yang Terdampak Krisis Kesehatan Akibat Bencana dan/Atau Berpotensi Bencana Provinsi Sesuai Standar	Orang	90	438	438	438	438	438	2280	n/a	n/a	n/a	n/a
<b>Sub Kegiatan:</b> Pengelolaan Pelayanan	<b>Angg aran</b>			737.805 .000	250.00 0.000	265. 000. 000	270.00 0.000	275.00 0.000	300.00 0.000		n/a	n/a	n/a	n/a

# RENCANA KERJA DINAS KESEHATAN 2024

Kesehatan bagi Penduduk pada Kondisi Kejadian Luar Biasa (KLB)	<b>Capaian</b>	Terwujudnya pelayanan kesehatan bagi penduduk pada kondisi kejadian luar biasa provinsi	Persen	100	100	100	100	100	100	100	n/a	n/a	n/a	n/a	n/a
(02.02.1.02.02 )	<b>Hasil</b>	1. Jumlah Kab/Kota dilakukan pembinaan KLB	Kab/Kota	5	5	5	5	5	5	5	n/a	n/a	n/a	n/a	n/a
		2. Jumlah Kab/Kota dilakukan koordinasi/pelatihan terkait KLB	Kab/Kota	5	5	5	5	5	5	5	n/a	n/a	n/a	n/a	n/a
	<b>Keluaran</b>	Jumlah Penduduk yang Mendapatkan Layanan Kesehatan yang Terdampak Krisis Kesehatan Akibat Bencana dan/Atau Berpotensi Bencana Provinsi Sesuai Standar	Orang	28015	28115	28215	28315	28415	28500	28500	n/a	n/a	n/a	n/a	n/a

# RENCANA KERJA DINAS KESEHATAN 2024

Sub Kegiatan: Pengelolaan Pelayanan Kesehatan Ibu dan Anak (02.02.1.02.03 )	Anggaran			497.507 .000	484.05 0.000	523. 100. 000	544.41 0.000	566.85 1.000	623.53 6.100		n/a	n/a	n/a	n/a	n/a
	Capaian	Terlaksananya pengelolaan pelayanan kesehatan ibu dan anak sesuai standar	Persen	n/a	60	80	100	100	100	100	n/a	n/a	n/a	n/a	n/a
	Hasil	1. Jumlah Fasyankes yang dilakukan pembinaan pelayanan IDL, Baduta, dan Imunisasi pada WUS	Fasyankes	121	121	121	121	121	121	121	n/a	n/a	n/a	n/a	n/a
		2. Puskesmas yang menyelenggarakan kelas ibu hamil minimal 50% desa/kel	Puskesmas	121	121	121	121	121	121	121	n/a	n/a	n/a	n/a	n/a
		3. Ibu hamil mendapatkan pelayanan ANC terpadu	Persen	68	70	72	74	76	78	78	n/a	n/a	n/a	n/a	n/a

RENCANA KERJA DINAS KESEHATAN 2024

		4. Puskesmas dengan TT mampu memberikan pelayanan kegawatdaruratan maternal dan neonatal	Puskesmas	28	28	29	30	31	32	32	n/a	n/a	n/a	n/a	n/a
		5. Kab/kota memiliki minimal 1 rumah sakit mampu penanganan kasus rujukan komplikasi dan kegawatdaruratan maternal dan neonatal	Kab/Kota	5	5	5	5	5	5	5	n/a	n/a	n/a	n/a	n/a
	<b>Keluaran</b>	Jumlah Dokumen Hasil Pengelolaan Pelayanan Kesehatan Ibu dan Anak	Dokumen	9	9	9	9	9	9	9	n/a	n/a	n/a	n/a	n/a
<b>Sub Kegiatan:</b> Pengelolaan Pelayanan Kesehatan Usia Produktif	<b>Anggaran</b>			85.166.000	228.630.000	300.000.000	310.000.000	320.000.000	443.800.000		n/a	n/a	n/a	n/a	n/a
	<b>Capaian</b>	Terlaksananya pengelolaan	Persen	100	100	100	100	100	100	100	n/a	n/a	n/a	n/a	n/a

(02.02.1.02.04 )		pelayanan kesehatan usia produktif sesuai standar													
	<b>Hasil</b>	Puskesmas memberikan pelayanan kesehatan reproduksi calon pengantin, KB Pasca Salin dan skrining kesehatan anak usia sekolah	Puskesmas	121	121	121	121	121	121	121	n/a	n/a	n/a	n/a	n/a
	<b>Keluaran</b>	Jumlah Dokumen Hasil Pengelolaan Pelayanan Kesehatan Usia Produktif	Dokumen	5	5	5	5	5	5	5	n/a	n/a	n/a	n/a	n/a
<b>Sub Kegiatan:</b> Pengelolaan Pelayanan Kesehatan Usia Lanjut	<b>Anggaran</b>			22.567.000	24.824.000	30.000.000	35.000.000	40.000.000	45.000.000		n/a	n/a	n/a	n/a	n/a
	<b>Capaian</b>	Terlaksananya pengelolaan pelayanan kesehatan	Persen	100	100	100	100	100	100	100	n/a	n/a	n/a	n/a	n/a



RENCANA KERJA DINAS KESEHATAN 2024

(02.02.1.02.05 )		usia lanjut sesuai standar													
	<b>Hasil</b>	1. Puskesmas melakukan pembinaan Posyandu lansia di 50% desa diwilayah	Puskesmas	121	121	121	121	121	121	121	n/a	n/a	n/a	n/a	n/a
		2. Puskesmas Santun Lansia	Persen	90	90	93	97	100	100	100	n/a	n/a	n/a	n/a	n/a
		3. Puskesmas memberikan pelayanan PJP pada lansia	Puskesmas	10	15	20	25	30	35	35	n/a	n/a	n/a	n/a	n/a
	<b>Keluaran</b>	Jumlah Dokumen Hasil Pengelolaan Pelayanan Usia Lanjut	Dokumen	3	3	3	3	3	3	3	n/a	n/a	n/a	n/a	n/a
<b>Sub Kegiatan:</b> Pengelolaan Pelayanan Kesehatan Gizi Masyarakat (02.02.1.02.06 )	<b>Anggaran</b>			583.502.000	3.625.060.000	3.650.000.000	3.700.000.000	3.725.000.000	4.097.500.000		n/a	n/a	n/a	n/a	n/a
	<b>Capaian</b>	Terlaksananya pengelolaan pelayanan kesehatan	Persen	60	60	80	100	100	100	100	n/a	n/a	n/a	n/a	n/a

	gizi masyarakat sesuai standar													
<b>Hasil</b>	1. Puskesmas melaksanakan surveilans gizi	Persen	40	40	45	50	55	60	60	n/a	n/a	n/a	n/a	n/a
	2. Ibu hamil mendapatkan suplementasi gizi mikro	Persen	84	88	89	90	91	92	92	n/a	n/a	n/a	n/a	n/a
	3. Bayi kurang dari 6 bulan mendapat ASI Eksklusif	Persen	74	75	77	79	81	83	83	n/a	n/a	n/a	n/a	n/a
	4. Balita yang dipantau pertumbuhan dan perkembangannya	Persen	83	84	85	86	87	88	88	n/a	n/a	n/a	n/a	n/a
<b>Keluaran</b>	Jumlah Dokumen Hasil Pengelolaan Pelayanan Kesehatan Gizi Masyarakat	Dokumen	8	8	8	8	8	8	8	n/a	n/a	n/a	n/a	n/a

# RENCANA KERJA DINAS KESEHATAN 2024

Sub Kegiatan: Pengelolaan Pelayanan Kesehatan Kerja dan Olahraga (02.02.1.02.07 )	Anggaran			67.390.000	106.850.000	138.905.000	180.576.500	234.749.450	63.201.000		n/a	n/a	n/a	n/a	n/a
	Capaian	Terlaksananya pelayanan kesehatan kerja dan olahraga	Persen	100	100	100	100	100	100	100	n/a	n/a	n/a	n/a	n/a
	Hasil	1. Kabupaten/Kota yang melakukan pembinaan Gerakan Pekerja Perempuan Sehat Produktif (GP2SP)	Persen	60	60	80	100	100	100	100	n/a	n/a	n/a	n/a	n/a
		2. Sekolah Dasar yang mendapatkan Pendampingan pembinaan kesehatan olahraga	Sekolah	121	121	151	181	211	241	241	n/a	n/a	n/a	n/a	n/a
		3. Puskesmas yang melaksanakan pembinaan kesehatan olahraga di kelompok masyarakat	Persen	45	50	55	60	65	70	70	n/a	n/a	n/a	n/a	n/a

RENCANA KERJA DINAS KESEHATAN 2024

	<b>Kelu aran</b>	Jumlah Dokumen Hasil Pengelolaan Pelayanan Kesehatan Kerja dan Olahraga	Dokume n	9	9	9	9	9	9	45	n/a	n/a	n/a	n/a	n/a
<b>Sub Kegiatan:</b> Pengelolaan Pelayanan Kesehatan Lingkungan (02.02.1.02.08 )	<b>Angg aran</b>			29.935. 000	117.29 0.000	1524 7700 0	198.22 0.100	257.68 6.130	283.45 4.743		n/a	n/a	n/a	n/a	n/a
	<b>Capa ian</b>	Terlaksananya pengelolaan pelayanan kesehatan lingkungan	Persen	100	100	100	100	100	100	100	n/a	n/a	n/a	n/a	n/a
	<b>Hasil</b>	1. Jumlah Kabupaten/Kota yang dilaksanakan pendampingan verifikasi KKS	Kab/Kot a	5	5	5	5	5	5	5	n/a	n/a	n/a	n/a	n/a
		2. Jumlah Kal/Kel yang dilaksanakan pendampingan verifikasi STBM	Kal/kel	240	247	250	252	255	257	257	n/a	n/a	n/a	n/a	n/a

RENCANA KERJA DINAS KESEHATAN 2024

		3. Jumlah Tempat Fasilitas Umum (TFU) yang mendapatkan pendampingan IKL TFU	TFU	363	363	363	363	363	363	363	n/a	n/a	n/a	n/a	n/a
	<b>Kelu aran</b>	Jumlah Dokumen Hasil Pengelolaan Pelayanan Kesehatan Lingkungan	Dokume n	3	3	3	3	3	3	15	n/a	n/a	n/a	n/a	n/a
<b>Sub Kegiatan:</b> Pengelolaan Pelayanan Promosi Kesehatan (2.02.1.02.09)	<b>Angg aran</b>			1.189.077.000	1.204.720.000	1.325.192.000	1.457.711.200	1.603.482.320	1.129.038.330		n/a	n/a	n/a	n/a	n/a
	<b>Capa ian</b>	Terlaksananya pengelolaan pelayanan promosi kesehatan (Germas)	Persen	100	100	100	100	100	100	100	n/a	n/a	n/a	n/a	n/a
	<b>Hasil</b>	1. Puskesmas yang mengimplementasikan kebijakan GERMAS/ Berwawasan Kesehatan	Persen	25	25	30	35	40	45	45	n/a	n/a	n/a	n/a	n/a

RENCANA KERJA DINAS KESEHATAN 2024

		2. Puskesmas memiliki posyandu aktif	Persen	92	94	96	98	100	100	100	n/a	n/a	n/a	n/a	n/a
		3. Keluarga menerapkan PHBS	Persen	32	35	38	41	44	47	47	n/a	n/a	n/a	n/a	n/a
	<b>Kelu aran</b>	Jumlah Dokumen Hasil Pengelolaan Pelayanan Promosi Kesehatan	Dokume n	6	6	6	6	6	6	30	n/a	n/a	n/a	n/a	n/a
<b>Sub Kegiatan:</b> Pengelolaan Pelayanan Kesehatan Penyakit Menular dan Tidak Menular (2.02.1.02.11)	<b>Angg aran</b>			1.724.935.000	1.718.998.300	1.736.188.283	1.788.273.931	1.841.922.149	1.897.179.814		n/a	n/a	n/a	n/a	n/a
	<b>Capa ian</b>	Terselenggaranya pelayanan kesehatan penyakit menular dan tidak menular	Persen	100	100	100	100	100	100	100	n/a	n/a	n/a	n/a	n/a
	<b>Hasil</b>	1. Jumlah petugas fasyankes yang mendapatkan pelatihan DOTS TBC	Orang	466	270	100	100	100	100	670	n/a	n/a	n/a	n/a	n/a

	(puskesmas dan rumah sakit)													
	2. Jumlah Fasyankes yang mampu melakukan tes dan pengobatan HIV AIDS	Fasyankes	84	94	99	104	109	114	114	n/a	n/a	n/a	n/a	n/a
	3. Jumlah orang dilakukan pemeriksaan malaria	Orang	4464	6700	6900	7100	7300	7500	7500	n/a	n/a	n/a	n/a	n/a
	4. Jumlah Kab/Kota yang melaksanakan gerakan 1 rumah 1 jumantik	Kab/Kota	5	5	5	5	5	5	5	n/a	n/a	n/a	n/a	n/a
	5. Persentase Ibu Hamil yang dilakukan deteksi dini Hepatitis B	Persen	73	75	76	77	78	79	79	n/a	n/a	n/a	n/a	n/a
	6. Cakupan pemberian Oralit dan Zinc pada kasus Diare balita	Persen	75	76	77	78	79	80	80	n/a	n/a	n/a	n/a	n/a
	7. Jumlah Kab/Kota yang melakukan	Kab/Kota	2	3	4	5	5	5	5	n/a	n/a	n/a	n/a	n/a

	skrining kontak pada penderita Kusta													
	8. Jumlah fasyankes yang melakukan deteksi dini PTM dan deteksi dini Faktor Risiko PTM	Fasyankes	75	76	77	78	79	80	80	n/a	n/a	n/a	n/a	n/a
	9. Persentase penderita Hipertensi yang melakukan pemantauan Tekanan Darah minimal 6x per tahun atau sekali dalam dua bulan	Persen	75	76	77	78	79	80	80	n/a	n/a	n/a	n/a	n/a
	10. Persentase penderita Diabetes Mellitus yang melakukan pemantauan kadar Gula Darah minimal 6x per tahun atau sekali dalam dua bulan	Persen	75	76	77	78	79	80	80	n/a	n/a	n/a	n/a	n/a



RENCANA KERJA DINAS KESEHATAN 2024

		11. Jumlah fasyankes yang melakukan skrining dengan tes IVA dan Sadanis	Fasyankes	80	85	90	100	115	121	121	n/a	n/a	n/a	n/a	n/a
	<b>Keluaran</b>	Jumlah Dokumen Hasil Pengelolaan Pelayanan Kesehatan Penyakit Menular dan Tidak Menular	Dokumen	8	8	8	8	8	8	40	n/a	n/a	n/a	n/a	n/a
<b>Sub Kegiatan:</b> Pengelolaan Pelayanan Kesehatan Orang dengan Masalah Kesehatan Jiwa (ODMK) (2.02.1.02.13)	<b>Anggaran</b>			0	0	200.000.000	220.000.000	240.000.000	260.000.000		n/a	n/a	n/a	n/a	n/a
	<b>Capaian</b>	Terlaksananya pelayanan kesehatan orang dengan masalah kesehatan jiwa	Persen	100	100	100	100	100	100	100	n/a	n/a	n/a	n/a	n/a
	<b>Hasil</b>	1. Penduduk usia > 15 Tahun dengan resiko masalah kesehatan jiwa yang mendapatkan skrining	Persen	20	30	40	50	60	70	70	n/a	n/a	n/a	n/a	n/a

RENCANA KERJA DINAS KESEHATAN 2024

		2. Penyandang gangguan jiwa yang memperoleh layanan di fasyankes	Persen	30	35	40	50	60	70	70	n/a	n/a	n/a	n/a	n/a
	<b>Kelu aran</b>	Jumlah dokumen hasil pengelolaan pelayanan kesehatan orang dengan masalah kesehatan jiwa (ODMK)	Dokume n	0	0	1	1	1	1	1	n/a	n/a	n/a	n/a	n/a
<b>Sub Kegiatan:</b> Pengelolaan Jaminan Kesehatan Masyarakat (2.02.1.02.16)	<b>Angg aran</b>			69.518. 620.960	68.916 .800.4 00	66.4 64.7 48.8 00	66.674 .925.0 28	72.632 .149.2 48	71.969 .538.9 61		n/a	n/a	n/a	n/a	n/a
	<b>Capa ian</b>	Terlaksananya pengelolaan jaminan kesehatan masyarakat	Persen	100	100	100	100	100	100	100	n/a	n/a	n/a	n/a	n/a
		Persentase RS memenuhi standar kredensialing jaminan kesehatan	Persen	93	95	95	95	98	98	98	n/a	n/a	n/a	n/a	n/a

RENCANA KERJA DINAS KESEHATAN 2024

<b>Hasil</b>	1. Jumlah RS dibina pengelolaan jaminan kesehatan	RS	65	67	70	76	79	79	79	n/a	n/a	n/a	n/a	n/a
	2. Persentase pembinaan pemenuhan standar jaminan kesehatan RS	Persen	90	95	100	100	100	100	100	n/a	n/a	n/a	n/a	n/a
	3. Jumlah disabilitas yang mendapatkan layanan jamkesus	Orang	3224	3774	4324	4874	5424	5974	5974	n/a	n/a	n/a	n/a	n/a
	4. Jumlah kabupaten/kota yang melakukan konsolidasi data akses jaminan kesehatan semesta	Kab/Kota	5	5	5	5	5	5	5	n/a	n/a	n/a	n/a	n/a
	5. Jumlah pelaksanaan kendali mutu kendali biaya	Kali	12	12	12	12	12	12	12	n/a	n/a	n/a	n/a	n/a
	6. Jumlah mitra yang bekerjasama dengan Bapel Jamkessos	Mitra	167	178	185	188	196	196	196	n/a	n/a	n/a	n/a	n/a

# RENCANA KERJA DINAS KESEHATAN 2024

	<b>Kelu aran</b>	Jumlah Dokumen Hasil Pengelolaan Jaminan Kesehatan Masyarakat	Dokume n	4	6	6	6	6	6	30	n/a	n/a	n/a	n/a	n/a
<b>Sub Kegiatan:</b> Pengelolaan Surveilans Kesehatan (2.02.1.02.17)	<b>Angg aran</b>			208.740 .000	229.61 4.000	252. 575. 400	277.83 2.940	305.61 6.234	308.39 4.563		n/a	n/a	n/a	n/a	n/a
	<b>Capa ian</b>	Terlaksananya pengelolaan surveilans kesehatan	Persen	100	100	100	100	100	100	100	n/a	n/a	n/a	n/a	n/a
	<b>Hasil</b>	Jumlah Fasyankes yang dilakukan pendampingan pelaporan SKDR	Fasyank es	121	121	121	121	121	121	121	n/a	n/a	n/a	n/a	n/a
	<b>Kelu aran</b>	Jumlah Dokumen Hasil Pengelolaan Surveilans Kesehatan	Dokume n	1	1	1	1	1	1	1	n/a	n/a	n/a	n/a	n/a
<b>Sub Kegiatan:</b> Pembinaan Pelaksanaan Upaya Pelayanan	<b>Angg aran</b>			316.803 .000	492.54 6.000	497. 496. 000	498.51 6.000	498.66 9.000	498.86 1.000		n/a	n/a	n/a	n/a	n/a
	<b>Capa ian</b>	Terlaksananya pembinaan	Persen	100	100	100	100	100	100	100	n/a	n/a	n/a	n/a	n/a

# RENCANA KERJA DINAS KESEHATAN 2024

Kesehatan (2.02.1.02.19)		pelaksanaan upaya pelayanan kesehatan													
	<b>Hasil</b>	Persentase fasyankes dibina standar pelayanan	Persen	53	53	55	57	59	60	60	n/a	n/a	n/a	n/a	n/a
		Persentase fasyankes menerapkan standar Pelayanan Kefarmasian	Persen	70.64	72.63	75.12	77.61	79.1	79.1	79.1	n/a	n/a	n/a	n/a	n/a
		Jumlah Instalasi farmasi Dinas Kesehatan Provinsi dan Kabupaten/Kota yang melaksanakan Manajemen Penjaminan Mutu	Instalasi	0	1	2	3	4	6	6	n/a	n/a	n/a	n/a	n/a
		Persentase sarana distribusi makmin di sekolah mendapatkan pembinaan	Persen	7,79	16,88	27,27	38,96	51,95	66,23	66,23	n/a	n/a	n/a	n/a	n/a
	<b>Keluaran</b>	Jumlah Dokumen Hasil Pembinaan	Dokumen	2	2	2	2	2	2	10	n/a	n/a	n/a	n/a	n/a

RENCANA KERJA DINAS KESEHATAN 2024

		Pelaksanaan Upaya Pelayanan Kesehatan													
<b>Sub Kegiatan:</b> Penyediaan dan Pengelolaan Sistem Penanganan Gawat Darurat Terpadu (SPGDT) (2.02.1.02.23)	<b>Anggaran</b>			293.700 .000	528.06 0.000	561. 060. 000	571.06 0.000	603.06 0.000	653.06 0.000		n/a	n/a	n/a	n/a	n/a
	<b>Capaian</b>	Terlaksananya penyediaan dan pengelolaan Sistem Penanganan Gawat Darurat Terpadu (SPDGT)	Persen	100	100	100	100	100	100	100	n/a	n/a	n/a	n/a	n/a
	<b>Hasil</b>	Jumlah ambulance jejaring PSC yang memenuhi standar	RS: 79 Pusk: 121 PMI: 17 PSC: 16	1 0 0 0	5 1 1 0	10 5 2 1	14 8 3 2	20 15 5 3	30 25 6 6	30 25 6 6	n/a	n/a	n/a	n/a	n/a
	<b>Keluaran</b>	Jumlah Public Safety Center (PSC 119) Tersedia, Terkelola dan Terintegrasi dengan Rumah Sakit	Unit	1	1	2	3	4	5	5	n/a	n/a	n/a	n/a	n/a

		dalam Satu Sistem Penanganan Gawat Darurat Terpadu (SPGDT)													
<b>Sub Kegiatan:</b> Pengelolaan Pelayanan Kesehatan Dasar Melalui Pendekatan keluarga (2.02.1.02.24)	<b>Angg aran</b>			8.640.0 00	52.995 .600	58.8 84.0 00	64.772 .400	71.249 .600	78.374 .600		n/a	n/a	n/a	n/a	n/a
	<b>Capa ian</b>	Terwujudnya pelayanan kesehatan dasar melalui pendekatan keluarga	Persen	100%	100%	100%	100%	100%	100%	100%	n/a	n/a	n/a	n/a	n/a
	<b>Prog ram</b>	Persentase koordinasi pelayanan kesehatan dasar melalui pendekatan keluarga	Persen	100%	100%	100%	100%	100%	100%	100%	n/a	n/a	n/a	n/a	n/a
	<b>Kelu aran</b>	Jumlah Keluarga yang Sudah Dikunjungi dan Diintervensi Masalah Kesehatannya oleh Tenaga Kesehatan Puskesmas	Keluarg a	809313	81500 0	8250 00	83200 0	84000 0	84000 0	8400 00	n/a	n/a	n/a	n/a	n/a

# RENCANA KERJA DINAS KESEHATAN 2024

Sub Kegiatan: Operasional Pelayanan Rumah Sakit (Grhasia) (2.02.1.02.22)	Anggaran			0	0	2.94	3.330.	3.000.	1.000.		n/a	n/a	n/a	n/a	n/a
						4.92	727.20	000.00	000.00						
						2.80	0	0	0						
						0									
	Capaian	Tersedianya fasilitas pendukung untuk pelayanan paripurna dan atau komprehensif mental psikiatri, mental psikiatri disertai gangguan fisik dan kesehatan lainnya.	Persen	0	0	28,66	61,07	90,27	100	100	n/a	n/a	n/a	n/a	n/a
	Hasil	Pemenuhan operasional Rumah Sakit	Kegiatan	0	0	6	5	1	1	13	n/a	n/a	n/a	n/a	n/a
		Pemenuhan investasi TIK RS	Kegiatan	0	0	3	2	5	1	11	n/a	n/a	n/a	n/a	n/a



RENCANA KERJA DINAS KESEHATAN 2024

	<b>Kelu aran</b>	Jumlah Dokumen Operasional Pelayanan Rumah Sakit	Dokume n	0	0	9	7	6	2	24	n/a	n/a	n/a	n/a	n/a
<b>Sub Kegiatan:</b> Operasional Pelayanan Rumah Sakit (Respira) (2.02.1.02.22)	<b>Angg aran</b>			1.565.5 78.000	0	1.64 3.85 6.90 0	1.726. 049.74 5	1.812. 352.23 2	2.312. 445.00 0	7.49 4.70 3.87 7	n/a	n/a	n/a	n/a	n/a
	<b>Capa ian</b>	Pemenuhan pelayanan sesuai standar (SPM RS Respira)	Persen	81,30%	0,00%	81,3 0%	81,30 %	81,30 %	81,30 %	81,3 0%	n/a	n/a	n/a	n/a	n/a
	<b>Hasil</b>	1) Tersedianya Alat Bengkel 2) Terlaksananya pengadaan bahan medis habis pakai	1) Paket 2) Paket	1) 3 2) 2	1) 0 2) 0	2) 2	2) 2	2) 2	2) 2	1) 3 2) 8	n/a	n/a	n/a	n/a	n/a
	<b>Kelu aran</b>	Jumlah Dokumen Operasional Pelayanan Rumah Sakit	Dokume n	2	2	2	2	2	2	10	n/a	n/a	n/a	n/a	n/a

RENCANA KERJA DINAS KESEHATAN 2024

<b>Kegiatan 3:</b> Penyelenggaraan Sistem Informasi Kesehatan secara Terintegrasi (02.02.1.03)	Anggaran		Rupiah	5.100.000	Rp5.700.000	Rp6.300.000	Rp7.000.000	Rp7.700.000	Rp15.400.000		n/a	n/a	n/a	n/a	n/a
	Capaian	Terwujudnya pengelolaan data, informasi, dan sistem informasi kesehatan	Persen	100%	100%	100%	100%	100%	100%		n/a	n/a	n/a	n/a	n/a
	Hasil	Persentase pengelolaan data, informasi, dan sistem informasi kesehatan	Persen	100%	100%	100%	100%	100%	100%		n/a	n/a	n/a	n/a	n/a
	Keluaran	Jenis dokumen pengelolaan data, informasi, dan sistem informasi kesehatan	Jenis	3	3	3	3	3	3		n/a	n/a	n/a	n/a	n/a
<b>Sub Kegiatan:</b> Pengelolaan Data dan Informasi Kesehatan (2.02.1.03.01)	Anggaran			5.100.000	5.700.000	6.300.000	7.000.000	7.700.000	15.400.000		n/a	n/a	n/a	n/a	n/a
	Capaian	Tersedianya dokumen data dan informasi kesehatan	Persen	100%	100%	100%	100%	100%	100%	100%	n/a	n/a	n/a	n/a	n/a

# RENCANA KERJA DINAS KESEHATAN 2024

	Hasil	Persentase penyusunan dokumen hasil pengelolaan data dan informasi kesehatan	Persen	100%	100%	100%	100%	100%	100%	100%	n/a	n/a	n/a	n/a	n/a
	Keluaran	Jumlah Dokumen Hasil Pengelolaan Data dan Informasi Kesehatan	Dokumen	3	3	3	3	3	3	15	n/a	n/a	n/a	n/a	n/a
Kegiatan 4: Penerbitan Izin Rumah Sakit Kelas B dan Fasilitas Pelayanan Kesehatan Tingkat Daerah Provinsi (02.02.1.04)	Anggaran		Rupiah	33.505.000	38.530.000	42.383.000	46.621.000	51.283.000	100.000.000		n/a	n/a	n/a	n/a	n/a
	Capaian	Persentase pembinaan dan pengawasan fasilitas pelayanan kesehatan untuk pemenuhan standar perizinan dan peningkatan mutu	Persen	100%	100%	100%	100%	100%	100%	100%	n/a	n/a	n/a	n/a	n/a
	Hasil	Persentase Fasilitas Pelayanan Kesehatan Yang Mendapatkan	Persen	100%	100%	100%	100%	100%	100%	100%	n/a	n/a	n/a	n/a	n/a

		Pembinaan Mutu dan Pemenuhan Perijinan													
	Kelu aran	Fasilitas kesehatan yang dilakukan pengukuran Indikator Nasional Mutu (INM) dan rumah sakit yang melakukan peningkatan tata kelola sesuai standar	Unit	163	230	270	310	350	405	405	n/a	n/a	n/a	n/a	n/a
<b>Sub Kegiatan:</b> Peningkatan Mutu Pelayanan Fasilitas Kesehatan (2.02.1.04.03)	<b>Angg aran</b>			33.505. 000	38.530 .000	42.3 83.0 00	46.621 .000	51.283 .000	100.00 0.000		n/a	n/a	n/a	n/a	n/a
	<b>Capa ian</b>	Persentase peningkatan mutu pelayanan fasilitas kesehatan yang dilakukan pengukuran Indikator Nasional Mutu (INM)	Persen	100	100	100	100	100	100	100	n/a	n/a	n/a	n/a	n/a

# RENCANA KERJA DINAS KESEHATAN 2024

<b>Hasil</b>	1. Jumlah Klinik Pratama yang melakukan pengukuran INM	Klinik pratama	4	35	70	105	140	186	186	n/a	n/a	n/a	n/a	n/a
	2. Jumlah Laboratorium yang melakukan pengukuran INM	Laboratorium	12	19	19	19	19	19	19	n/a	n/a	n/a	n/a	n/a
	3. Jumlah Puskesmas yang melakukan pengukuran INM	Puskesmas	115	121	121	121	121	121	121	n/a	n/a	n/a	n/a	n/a
	4. Jumlah Rumah Sakit yang melakukan pengukuran INM	Rumah Sakit	32	55	60	65	70	79	79	n/a	n/a	n/a	n/a	n/a
	5. Jumlah Unit Transfusi Darah (UTD) / Unit Donor Darah (UDD) yang dilakukan pengukuran INM	UTD/UD D	0	2	6	6	6	6	6	n/a	n/a	n/a	n/a	n/a
<b>Keluaran</b>	Jumlah Fasilitas Kesehatan yang Dilakukan Pengukuran	Unit	163	230	270	310	350	405	405	n/a	n/a	n/a	n/a	n/a

RENCANA KERJA DINAS KESEHATAN 2024

		Indikator Nasional Mutu (INM) Pelayanan kesehatan													
<b>Program 2:</b> PROGRAM PENINGKATAN KAPASITAS SUMBER DAYA MANUSIA KESEHATAN (1.02.03)	<b>Anggaran</b>		Rupiah	300.313.500	740.945.000	808.163.000	855.979.000	907.577.000	968.335.000		n/a	n/a	n/a	n/a	n/a
	<b>Capaian</b>	1. Terpenuhiya Kebutuhan Sumber Daya Manusia Kesehatan di Fasilitas Pelayanan Kesehatan (Fasyankes)	Persen	50,38% (66/131) x100%	52.67 (69/131) x100%	55.73 (72/131) x100%	59.54 (78/131) x100%	63.35 (83/131) x100%	67.18 (88/131) x100%	67.18 (88/131) x100%	n/a	n/a	n/a	n/a	n/a
		2. Persentase SDM yang meningkat kompetensinya pasca pelatihan	Persen	85.14	86	87	88	89	90	90	n/a	n/a	n/a	n/a	n/a
<b>Kegiatan 1:</b> Perencanaan Kebutuhan Sumber Daya Manusia Kesehatan	<b>Anggaran</b>		Rupiah	-	30.000.000	30.000.000	30.000.000	30.000.000	35.000.000		n/a	n/a	n/a	n/a	n/a
	<b>Capaian</b>	Terpenuhiya Kebutuhan Sumber Daya Manusia	Orang		(113+9)/121+10)x10	(114+9/21+1)	(115+9)/121+10	(116+10)/121+10)x1	(117+10)/121+10)x1	(117+10)/121+10)	n/a	n/a	n/a	n/a	n/a

# RENCANA KERJA DINAS KESEHATAN 2024

untuk UKM dan UKP Provinsi (02.03.1.01)		Kesehatan di Fasilitas Pelayanan Kesehatan (Fasyankes) yang Memenuhi Standar			0% =93,13 %	0)x1 00% = 93,8 9%	x100% = 94,65 %	00% = 96,18 %	00% = 96,95 %	10)x 100 % = 96,9 5%					
	<b>Hasil</b>	Sumber Daya Manusia Kesehatan yang Memenuhi Standar di Fasilitas Pelayanan Kesehatan (Fasyankes)	Persen	86.88 (28028/ 30569)x 100%)+( 25088/3 0569)x1 00%)/2	87.20 (28128 /3056 9)x100 %)+(25 188/3 0569)x 100% /2	87.5 3 (282 28/3 0569 )x10 0%)+ (252 88/3 0569 )x10 0%)/ 2	87.86 (28328 /3056 9)x100 %)+(25 388/3 0569)x 100% /2	88.19 (28428 /3056 9)x100 %)+(25 488/3 0569)x 100% /2	88.51 (28528 /3056 9)x100 %)+(25 588/3 0569)x 100% /2	88.5 1 (285 28/3 0569 )x10 0%)+ (255 88/3 0569 )x10 0%)/ 2	n/a	n/a	n/a	n/a	n/a
	<b>Kelu aran</b>	Terlaksananya peningkatan upaya pemenuhan dan pemerataan SDMK	Persen	10	20	40	60	80	100	100	n/a	n/a	n/a	n/a	n/a

# RENCANA KERJA DINAS KESEHATAN 2024

Sub Kegiatan: Pemenuhan Kebutuhan Sumber Daya Manusia Kesehatan (2.03.1.01.01)	Anggaran			0	30.000.000	30.000.000	30.000.000	30.000.000	35.000.000		n/a	n/a	n/a	n/a	n/a
	Capaian	Terpenuhinya Kebutuhan Sumber Daya Manusia Kesehatan di Fasilitas Pelayanan Kesehatan (Fasyankes) yang Memenuhi Standar	Persen	n/a	(113+9)/121+10)x100% = 93,13%	(114+9/121+10)x100% = 93,89%	(115+9)/121+10 x100% = 94,65%	(116+10)/121+10)x100% = 96,18%	(117+10)/121+10)x100% = 96,95%	(117+10)/121+10)x100% = 96,95%	n/a	n/a	n/a	n/a	n/a
	Hasil	Sumber Daya Manusia Kesehatan yang Memenuhi Standar perijinan tenaga di Fasilitas Pelayanan Kesehatan (Fasyankes)	orang	n/a	25188	25288	25388	25488	25588	25588	n/a	n/a	n/a	n/a	n/a
	Keluaran	Jumlah Sumber Daya Manusia Kesehatan yang Memenuhi Standar di Fasilitas Pelayanan Kesehatan (Fasyankes)	Orang	n/a	28128	28228	28328	28428	28528	28528	n/a	n/a	n/a	n/a	n/a



# RENCANA KERJA DINAS KESEHATAN 2024

<b>Kegiatan 2:</b> Pengembangan Mutu dan Peningkatan Kompetensi Teknis Sumber Daya Manusia Kesehatan Tingkat Daerah Provinsi (02.03.1.02)	<b>Anggaran</b>		Rupiah	300.313.500	710.945.000	778.163.000	825.979.000	877.577.000	933.335.000		n/a	n/a	n/a	n/a	n/a
	<b>Capaian</b>	Terwujudnya peningkatan kompetensi dan pemenuhan kualifikasi Sumber Daya Manusia Kesehatan	Persen	100	100	100	100	100	100	100	n/a	n/a	n/a	n/a	n/a
	<b>Hasil</b>	1. Persentase SDM yang meningkat kompetensinya	Persen	85.14	86	87	88	89	90	90	n/a	n/a	n/a	n/a	n/a
		2. Persentase kualitas penyelenggaraan pelatihan	Persen	99.35	99.38	99.48	99.57	99.66	99.74	99.74	n/a	n/a	n/a	n/a	n/a
	<b>Keluaran</b>	1. Jumlah SDM yang mendapatkan pengembangan kompetensi	Orang	1239	1300	1360	1420	1480	1540	1540	n/a	n/a	n/a	n/a	n/a
		2. Persentase Pelatihan Tenaga	Persen	100	100	100	100	100	100	100	n/a	n/a	n/a	n/a	n/a

# RENCANA KERJA DINAS KESEHATAN 2024

<b>Sub Kegiatan:</b> Pembinaan dan Pengawasan Sumber Daya Manusia Kesehatan (2.03.1.02.02)		Kesehatan yang terakreditasi													
		3. Terlaksananya peningkatan upaya pengawasan dan pembinaan kompetensi dan kualifikasi Sumber Daya Manusia Kesehatan	Persen	12/79 x 100% = 15,19%	22/79 x 100% = 27,85 %	32/7 9 x 100% = 40,5 1%	42/79 x 100% = 53,16 %	52/79 x 100% = 65,82 %	62/79 x 100% = 78,48 %	62/7 9 x 100% = 78,4 8%	n/a	n/a	n/a	n/a	n/a
	<b>Anggaran</b>			135.025 .000,00	367.16 0.800, 00	400. 000. 000, 00	410.00 0.000, 00	420.00 0.000, 00	430.00 0.000, 00		n/a	n/a	n/a	n/a	n/a
	<b>Capaian</b>	Terwujudnya peningkatan pemenuhan standar SDMK	Persen	99	99	99	99	100	100	100	n/a	n/a	n/a	n/a	n/a
	<b>Hasil</b>	Terlaksananya Pembinaan dan Pengawasan Sumber	Kegiatan	2	3	3	4	5	5	20	n/a	n/a	n/a	n/a	n/a

RENCANA KERJA DINAS KESEHATAN 2024

		Daya Manusia Kesehatan													
	<b>Kelu aran</b>	Jumlah Dokumen Hasil Pembinaan dan Pengawasan Sumber Daya Manusia Kesehatan	Dokume n	2	3	3	4	5	5	20	n/a	n/a	n/a	n/a	n/a
<b>Sub Kegiatan:</b> Peningkatan Kompetensi dan Kualifikasi Sumber Daya Manusia Kesehatan (Bapelkes) (2.03.1.02.01)	<b>Angg aran</b>			165.288 .500	343.78 4.200	378. 163. 000	415.97 9.000	457.57 7.000	503.33 5.000	2.09 8.83 8.20 0	n/a	n/a	n/a	n/a	n/a
	<b>Capa ian</b>	Terwujudnya peningkatan kompetensi teknis dan kualifikasi SDM	Kegiata n	6	12	7	7	7	7	40	n/a	n/a	n/a	n/a	n/a
	<b>Hasil</b>	1. Terselenggaranya Pelayanan pelatihan dan non pelatihan di bidang kesehatan	Pelatiha n	1	2	2	2	2	2	10	n/a	n/a	n/a	n/a	n/a
		2. Terselenggaranya Kegiatan Peningkatan	Kegiata n	5	10	10	10	10	7	47	n/a	n/a	n/a	n/a	n/a

		Mutu dan Pengembangan Pelatihan													
		3. Terselesaikannya Integrasi Sistem Informasi Manajemen Pelatihan Bapelkes	Paket	0	1	0	1	0	0	2	n/a	n/a	n/a	n/a	n/a
	<b>Kelu aran</b>	Jumlah Sumber Daya Manusia Kesehatan Kompetensi dan Kualifikasi Meningkatkan	Orang	1236	1292	1353	1414	1475	1536	8306	n/a	n/a	n/a	n/a	n/a
<b>Program 3:</b> PROGRAM SEDIAAN FARMASI, ALAT KESEHATAN DAN MAKANAN MINUMAN (1.02.04)	<b>Angg aran</b>		Rupiah		Rp29.2 24.000	Rp32 .906. 000	Rp35.7 88.000	Rp40.4 70.000	Rp181. 485.00 0		n/a	n/a	n/a	n/a	n/a
	<b>Capa ian</b>	Persentase peningkatan keamanan pelayanan PBF Cabang dan Cabang PAK yang dikendalikan dan diawasi	Persen	62,3	65,6	84,4	86,1	87,7	90,2	90,2	n/a	n/a	n/a	n/a	n/a

RENCANA KERJA DINAS KESEHATAN 2024

		Persentase peningkatan penerapan standar Usaha Kecil Obat Tradisional yang dikendalikan dan diawasi	Persen	64	64	88	92	95	97	97	n/a	n/a	n/a	n/a	n/a
<b>Kegiatan 1:</b> Penerbitan Pengakuan Pedagang Besar Farmasi (PBF) Cadang dan Cabang Penyalur Alat Kesehatan (PAK) (02.04.1.01)	<b>Anggaran</b>		Rupiah	26.181.200	26.181.200	61.859.000	70.223.000	77.987.000	89.721.000		n/a	n/a	n/a	n/a	n/a
	<b>Capaian</b>	Terwujudnya peningkatan keamanan pelayanan PBF Cabang dan Cabang PAK yang dikendalikan dan diawasi	Persen	62,3	65,6	84,4	86,1	87,7	90,2	90,2	n/a	n/a	n/a	n/a	n/a
	<b>Hasil</b>	Terwujudnya peningkatan kepatuhan PBF Cabang dan Cabang	Persen	100	100	100	100	100	100	100	n/a	n/a	n/a	n/a	n/a

		PAK yang dikendalikan dan diawasi terhadap ketentuan perizinan													
	<b>Kelu aran</b>	Terwujudnya peningkatan upaya pengelolaan data, pengendalian, dan pengawasan serta tindak lanjut penerbitan pengakuan PBF Cabang dan Cabang PAK	Persen	62,3	65,6	68,9	72,1	75,4	80,3	80,3	n/a	n/a	n/a	n/a	n/a
<b>Sub Kegiatan:</b> Pengendalian dan Pengawasan serta Tindak Lanjut Penerbitan Pengakuan PBF Cabang	<b>Angg aran</b>			26.181.200	26.181.200	43.718.000	50.282.000	56.846.000	66.780.000		n/a	n/a	n/a	n/a	n/a
	<b>Capa ian</b>	Terlaksananya Pengendalian dan Pengawasan serta Tindak Lanjut Penerbitan Pengakuan	Persen	100	100	100	100	100	100	100	n/a	n/a	n/a	n/a	n/a

dan Cabang PAK (2.04.1.01.01)		PBF Cabang dan Cabang PAK													
	<b>Hasil</b>	Persentase PBF Cabang dan Cabang PAK yang menerapkan standar penerbitan pengakuan	Persen	62,3	65,6	68,8	72,1	75,4	80,3	80,3	n/a	n/a	n/a	n/a	n/a
	<b>Kelu aran</b>	Jumlah PBF Cabang dan Cabang PAK yang Dikendalikan dan Diawasi dalam rangka Penerbitan dan Tindaklanjuti Penerbitan Perizinan	Sarana	38	40	42	44	46	49	49	n/a	n/a	n/a	n/a	n/a
<b>Sub Kegiatan:</b> Penyediaan dan Pengelolaan Data Perizinan Pengakuan PBF Cabang	<b>Angg aran</b>			-	-	18.141.000	19.941.000	21.141.000	22.941.000		n/a	n/a	n/a	n/a	n/a
	<b>Capa ian</b>	Tersedianya laporan evaluasi perizinan Pengakuan PBF	Dokume n	n/a	n/a	1	1	1	1	5	n/a	n/a	n/a	n/a	n/a

dan Cabang PAK Berbasis Elektronik (1.02.04.1.01.02)		Cabang dan Cabang PAK													
	<b>Hasil</b>	Tersedianya informasi peta perizinan PBF Cabang yang Memenuhi Ketentuan Perizinan Berusaha dan Cabang PAK Berbasis Elektronik	Persen	n/a	n/a	100	100	100	100	100	n/a	n/a	n/a	n/a	n/a
	<b>Keluaran</b>	Jumlah Data Perizinan Pengakuan PBF Cabang yang Memenuhi Ketentuan Perizinan Berusaha dan Cabang PAK Berbasis Elektronik	Dokumen	n/a	n/a	1	1	1	1	4	n/a	n/a	n/a	n/a	n/a
<b>Kegiatan 2:</b> Penerbitan Izin Usaha Kecil Obat Tradisional (UKOT)	<b>Anggaran</b>		Rupiah	23.496.000	48.000.000	72.564.000	79.764.000	84.564.000	91.764.000		n/a	n/a	n/a	n/a	n/a
	<b>Capaian</b>	Terwujudnya peningkatan	Persen	64	64	88	92	95	97	97	n/a	n/a	n/a	n/a	n/a



(Farmakmin) (02.04.1.02)		penerapan standar Usaha Kecil Obat Tradisional yang dikendalikan dan diawasi													
	Hasil	Meningkatnya kepatuhan Usaha Kecil Obat Tradisional yang dikendalikan dan diawasi terhadap ketentuan perizinan	Persen	100	100	100	100	100	100	100	n/a	n/a	n/a	n/a	n/a
	Keluaran	Terwujudnya peningkatan upaya pengendalian dan pengawasan serta tindak lanjut penerbitan izin Usaha Kecil Obat Tradisional	Persen	64	64	77	85	90	95	95	n/a	n/a	n/a	n/a	n/a
Sub Kegiatan: Pengendalian dan	Anggaran			19.580.000	40.000.000	60.470.000	66.470.000	70.470.000	76.470.000		n/a	n/a	n/a	n/a	n/a

RENCANA KERJA DINAS KESEHATAN 2024

Pengawasan serta Tindak Lanjut Penerbitan Izin Usaha Kecil Obat Tradisional	<b>Capaian</b>	Terlaksananya Pengendalian dan Pengawasan serta Tindak Lanjut Penerbitan Izin Usaha Kecil Obat Tradisional	Persen	100	100	100	100	100	100	100	n/a	n/a	n/a	n/a	n/a
Tradisional (2.04.1.02.01)	<b>Hasil</b>	Persentase Usaha Kecil Obat Tradisional yang dikendalikan dan diawasi mematuhi ketentuan perizinan	Persen	64	64	77	85	90	95	95	n/a	n/a	n/a	n/a	n/a
	<b>Keluaran</b>	Jumlah Usaha Kecil Obat Tradisional yang Dikendalikan dan Diawasi dalam rangka Penerbitan dan Tindaklanjutan Penerbitan Izin Usaha Kecil Obat Tradisional	Sarana	25	25	30	33	35	37	37	n/a	n/a	n/a	n/a	n/a
<b>Sub Kegiatan:</b> Penyediaan dan	<b>Anggaran</b>			-	-	12.0 94.0 00	13.294 .000	14.094 .000	15.294 .000		n/a	n/a	n/a	n/a	n/a

RENCANA KERJA DINAS KESEHATAN 2024

Pengelolaan Data Perizinan Pengakuan UKOT Berbasis Elektronik	<b>Capaian</b>	Tersedianya laporan evaluasi perkembangan perizinan Pengakuan UKOT	Dokumen	n/a	n/a	1	1	1	1	4	n/a	n/a	n/a	n/a	n/a
(2.04.1.02.02)	<b>Hasil</b>	Tersedianya Dokumen Hasil Data Sarana UKOT yang Sudah Menerapkan Perizinan Berbasis Elektronik	Persen	n/a	n/a	100	100	100	100	100	n/a	n/a	n/a	n/a	n/a
	<b>Keluaran</b>	Jumlah Dokumen Hasil Data Sarana UKOT yang Sudah Menerapkan Perizinan Berbasis Elektronik	Dokumen	n/a	n/a	1	1	1	1	4	n/a	n/a	n/a	n/a	n/a
<b>Program 4:</b>		Anggaran	Rupiah								n/a	n/a	n/a	n/a	n/a
PROGRAM PEMBERDAYAAN					476.677.300	524.345.000	576.779.500	634.457.500	697.903.000						
MASYARAKAT BIDANG	<b>Capaian</b>	Persentase pemberdayaan	Persen	n/a	100	100	100	100	100	100	n/a	n/a	n/a	n/a	n/a

KESEHATAN (1.02.05)		masyarakat bidang kesehatan													
<b>Kegiatan 1:</b> Advokasi, Pemberdayaa n, Kemitraan,  Peningkatan Peran Serta Masyarakat dan Lintas Sektor Tingkat Daerah Provinsi (1.02.05.1.01)	<b>Angg aran</b>		Rupiah	0	476.67 7.300	524. 345. 000	576.77 9.500	634.45 7.500	697.90 3.000		n/a	n/a	n/a	n/a	n/a
	<b>Capa ian</b>	Terselenggaranya Advokasi, Pemberdayaan, Kemitraan, Peningkatan Peran Serta Masyarakat dan Lintas Sektor Tingkat Daerah Provinsi	Persen	n/a	100	100	100	100	100	100	n/a	n/a	n/a	n/a	n/a
	<b>Hasil</b>	Persentase kegiatan advokasi, pemberdayaan, kemitraan, peningkatan peran serta masyarakat dan lintas sektor tingkat daerah provinsi	Persen	n/a	100	100	100	100	100	100	n/a	n/a	n/a	n/a	n/a

# RENCANA KERJA DINAS KESEHATAN 2024

	<b>Kelu aran</b>	Jumlah kegiatan advokasi, pemberdayaan, kemitraan, peningkatan peran serta masyarakat dan lintas sektor tingkat daerah provinsi	Kegiata n	n/a	3	3	3	3	3	15	n/a	n/a	n/a	n/a	n/a
<b>Sub Kegiatan:</b> Peningkatan Upaya Advokasi, Pemberdayaa n, Kemitraan, Peningkatan Peran Serta Masyarakat dan Lintas Sektor Tingkat Daerah Provinsi	<b>Angg aran</b>			0	476.67 7.300	524. 345. 000	576.77 9.500	634.45 7.500	697.90 3.000		n/a	n/a	n/a	n/a	n/a
	<b>Capa ian</b>	Terlaksananya Upaya Advokasi, Pemberdayaan, Kemitraan, Peningkatan Peran Serta Masyarakat dan Lintas Sektor Tingkat Daerah Provinsi	Persen	n/a	100	100	100	100	100	100	n/a	n/a	n/a	n/a	n/a
	<b>Hasil</b>	1. Jumlah advokasi kesehatan yang dilakukan	Lintas sektor	n/a	5	7	9	11	11	11	n/a	n/a	n/a	n/a	n/a

RENCANA KERJA DINAS KESEHATAN 2024

(1.02.05.1.01.01)		2. Jumlah pemberdayaan masyarakat yang dilakukan	Masyarakat	n/a	20	25	30	35	40	40	n/a	n/a	n/a	n/a	n/a
		3. Jumlah penggalangan kemitraan pentahelix	Mitra	n/a	2	3	4	5	6	6	n/a	n/a	n/a	n/a	n/a
	<b>Keluaran</b>	Jumlah dokumen hasil advokasi, pemberdayaan, kemitraan, peningkatan peran serta masyarakat dan lintas sektor tingkat daerah provinsi	Dokumen	n/a	5	5	5	5	5	25	n/a	n/a	n/a	n/a	n/a
<b>Program 5:</b> PROGRAM PENYELENGGARAAN KEISTIMEWAAN N YOGYAKARTA		Anggaran	Rupiah	n/a	n/a	19.336.695.000	28.587.383.000	19.693.730.000	166.139.657.900	233.757.465.900	n/a	n/a	n/a	n/a	n/a
	<b>Capaian</b>	Peningkatan Layanan RS Jiwa Grhasia dalam	Persen	n/a	n/a	0,35	0,95	2,11	6,30	6,30	n/a	n/a	n/a	n/a	n/a

RENCANA KERJA DINAS KESEHATAN 2024

URUSAN TATA RUANG (1.03.13)		Mendukung Kesesuaian Tata Ruang													
<b>Kegiatan 1:</b> Pemanfaatan Ruang Satuan Ruang Strategis	<b>Anggaran</b>		Rupiah	n/a	n/a	15.900.502.00	10.842.697.00	18.635.830.00	95.835.970.00	141.214.999.000	n/a	n/a	n/a	n/a	n/a
Kasultanan dan Kadipaten (1.03.13.5.02)	<b>Capaian</b>	Persentase pengembangan gedung layanan RS Jiwa Grhasia	Persen	n/a	n/a	25	50	75	100	100%	n/a	n/a	n/a	n/a	n/a
	<b>Hasil</b>	Pengembangan layanan RS Jiwa Grhasia	Persen	n/a	n/a	100	100	100	100	100%	n/a	n/a	n/a	n/a	n/a
	<b>Keluaran</b>	Jumlah fasilitas pengembangan layanan RS Jiwa Grhasia	Paket	n/a	n/a	1	1	1	1	4	n/a	n/a	n/a	n/a	n/a
<b>Sub Kegiatan:</b> Pemanfaatan Ruang Satuan	<b>Anggaran</b>		Rupiah	-	-	15.900.502.000	10.842.697.000	18.635.830.000	95.835.970.000	141.214.	n/a	n/a	n/a	n/a	n/a

RENCANA KERJA DINAS KESEHATAN 2024

Ruang Strategis Merapi (1.03.13.5.02.08)										999.000					
	<b>Capaian</b>	Persentase pemanfaatan ruang satuan strategis Merapi pada RS Jiwa Grhasia	Persen	n/a	n/a	25	50	75	100	100%	n/a	n/a	n/a	n/a	n/a
	<b>Hasil</b>	Pembangunan Gedung IGD Baru	Unit	n/a	n/a	1	0	0	0	1	n/a	n/a	n/a	n/a	n/a
		Pembangunan Gedung Rehabilitasi Medik	Unit	n/a	n/a	0	1	0	0	1	n/a	n/a	n/a	n/a	n/a
		Pembangunan Gedung Psikiatri Terpadu	Unit	n/a	n/a	0	0	1	0	1	n/a	n/a	n/a	n/a	n/a
		Pembangunan Gedung Poliklinik Non Kekhususan	Unit	n/a	n/a	0	0	0	1	1	n/a	n/a	n/a	n/a	n/a
	<b>Keluaran</b>	Jumlah dokumen pemanfaatan ruang satuan ruang strategis Merapi	Dokumen	n/a	n/a	1	1	1	1	4	n/a	n/a	n/a	n/a	n/a
<b>Kegiatan 2:</b> Sarana dan	<b>Anggaran</b>		Rupiah	n/a	n/a	3.43	17.744	1.057.	70.303	92.5	n/a	n/a	n/a	n/a	n/a



# RENCANA KERJA DINAS KESEHATAN 2024

Prasarana						6.19	.686.0	900.00	.687.9	42.4					
Keistimewaan						3.00	00	0	00	66.9					
Urutan Tata						0				00					
Ruang (1.03.13.5.04)	<b>Capaian</b>	Persentase pemenuhan sarana prasarana pengembangan pelayanan RS Jiwa Grhasia	Persen	n/a	n/a	25	50	75	100	100%	n/a	n/a	n/a	n/a	n/a
	<b>Hasil</b>	Pemenuhan sarana prasarana pengembangan layanan RS Jiwa Grhasia	Persen	n/a	n/a	100	100	100	100	100%	n/a	n/a	n/a	n/a	n/a
	<b>Keluaran</b>	Jumlah sarana dan prasarana pendukung pengembangan layanan RS Jiwa Grhasia	Unit	n/a	n/a	1	1	1	1	4	n/a	n/a	n/a	n/a	n/a
<b>Sub Kegiatan:</b> Pengadaan Sarana dan	<b>Anggaran</b>		Rupiah	n/a	n/a	3.436.193.000	17.744.686.000	1.057.900.000	70.303.687.900	92.542.4	n/a	n/a	n/a	n/a	n/a

# RENCANA KERJA DINAS KESEHATAN 2024

Prasarana Pendukung Pelaksanaan Kegiatan Keistimewaan Urusan Tata Ruang (1.03.13.5.04.01)										66.900					
	<b>Capaian</b>	Persentase pemenuhan sarana dan prasarana pendukung pelaksanaan kegiatan keistimewaan urusan tata ruang pada RS Jiwa Grhasia	Persen	n/a	n/a	25	50	75	100	100%	n/a	n/a	n/a	n/a	n/a
	<b>Hasil</b>	Pemenuhan Sarana Prasarana dan Alat Kesehatan Gedung IGD Baru	Paket	n/a	n/a	1	0	0	0	1	n/a	n/a	n/a	n/a	n/a
		Pemenuhan Sarana Prasarana dan Alat Kesehatan Gedung Rehabilitasi Medik	Paket	n/a	n/a	0	1	0	0	1	n/a	n/a	n/a	n/a	n/a
		Pemenuhan Sarana Prasarana dan Alat Kesehatan Gedung Psikiatri Terpadu	Paket	n/a	n/a	0	0	1	0	1	n/a	n/a	n/a	n/a	n/a

RENCANA KERJA DINAS KESEHATAN 2024

		Pemenuhan Sarana Prasarana dan Alat Kesehatan Gedung Poliklinik Non Kekhususan	Paket	n/a	n/a	0	0	0	1	1	n/a	n/a	n/a	n/a	n/a
	<b>Kelu aran</b>	Jumlah dokumen kegiatan pengadaan sarana dan prasarana pendukung pelaksanaan kegiatan Keistimewaan Urusan Tata Ruang	Dokume n	n/a	n/a	1	1	1	1	4	n/a	n/a	n/a	n/a	n/a
<b>Program 6:</b> PROGRAM PENYELENGGA RAAN		Anggaran	Rupiah	532.366 .000	612.22 0.000	673. 442. 000	740.78 6.000	814.86 4.000	900.00 0.000		n/a	n/a	n/a	n/a	n/a
KEISTIMEWAA N YOGYAKARTA URUSAN KEBUDAYAAN (2.22.08)	<b>Capa ian</b>	Persentase pembinaan kesehatan tradisional	Persen	100	100	100	100	100	100		n/a	n/a	n/a	n/a	n/a

RENCANA KERJA DINAS KESEHATAN 2024

<b>Kegiatan 1:</b> Pengembangan Kearifan Lokal dan Potensi Budaya (22.08.5.08)	<b>Anggaran</b>		Rupiah	532.366.000	612.220.000	673.442.000	740.786.000	814.864.000	900.000.000		n/a	n/a	n/a	n/a	n/a
	<b>Capaian</b>	Persentase pembinaan dan pengawasan fasilitas pelayanan kesehatan untuk pemenuhan standar perizinan dan peningkatan mutu	Persen	100	100	100	100	100	100		n/a	n/a	n/a	n/a	n/a
	<b>Hasil</b>	Pengembangan kesehatan tradisional di fasilitas pelayanan kesehatan dan komunitas	Persen	100	100	100	100	100	100		n/a	n/a	n/a	n/a	n/a
	<b>Keluaran</b>	Fasilitas pelayanan kesehatan dan komunitas dilakukan pengembangan kesehatan tradisional	Lokus	5	5	5	5	5	5		n/a	n/a	n/a	n/a	n/a

RENCANA KERJA DINAS KESEHATAN 2024

Sub Kegiatan: Peningkatan Pelayanan Kesehatan Tradisional (22.08.5.08.04 )	Anggaran			532.366.000	612.220.000	673.442.000	740.786.000	814.864.000	900.000.000		n/a	n/a	n/a	n/a	n/a
	Capaian	Persentase fasilitas pelayanan kesehatan dan komunitas mendapatkan pembinaan kesehatan tradisional	Persen	100	100	100	100	100	100	100	n/a	n/a	n/a	n/a	n/a
	Hasil	1. Jumlah Penyehat Tradisional yang mendapatkan pembinaan kesehatan tradisional	Penyehat tradisional	20	50	80	100	150	200	200	n/a	n/a	n/a	n/a	n/a
		2. Jumlah fasilitas pelayanan kesehatan yang mendapatkan pembinaan kesehatan tradisional	Fasyankes	20	30	40	50	70	80	80	n/a	n/a	n/a	n/a	n/a
	Keluaran	Jumlah Pelayanan Kesehatan Tradisional	Unit	45	85	125	155	225	285	285	n/a	n/a	n/a	n/a	n/a

# RENCANA KERJA DINAS KESEHATAN 2024

Program 7: PROGRAM PENUNJANG URUSAN PEMERINTAHAN DAERAH PROVINSI (2.22.08)	Anggaran		Rupiah		#REF!	#REF!	#REF!	#REF!	#REF!		n/a	n/a	n/a	n/a	n/a
	Capaian	Nilai PKKI Program Penunjang Urusan Pemerintah Daerah	Persen		88,91 %	89,0 6%	89,21 %	89,36 %	89,51 %	89,5 1%	n/a	n/a	n/a	n/a	n/a
Kegiatan 1: Perencanaan, penganggaran, dan Evaluasi Kinerja Perangkat Daerah	Anggaran		Rupiah	40.931. 000	45.125 .000	49.6 37.5 00	54.601 .500	60.061 .500	66.067 .650		n/a	n/a	n/a	n/a	n/a
	Capaian	Tercapainya perencanaan, penganggaran, dan evaluasi kinerja Dinkes DIY	Persen	100%	100%	100%	100%	100%	100%	100%	n/a	n/a	n/a	n/a	n/a
	Hasil	Persentase penyusunan dokumen perencanaan, penganggaran, dan evaluasi kinerja Dinkes DIY	Persen	100%	100%	100%	100%	100%	100%	100%	n/a	n/a	n/a	n/a	n/a

RENCANA KERJA DINAS KESEHATAN 2024

	<b>Kelu aran</b>	Dokumen perencanaan, penganggaran, dan evaluasi kinerja Dinkes DIY	Dokume n	21	21	21	21	21	21	105	n/a	n/a	n/a	n/a	n/a
<b>Sub Kegiatan:</b> Penyusunan Dokumen Perencanaan Perangkat Daerah (01.1.01.01)	<b>Angg aran</b>			31.929. 000	35.125 .000	38.6 37.5 00	42.501 .500	46.751 .500	51.426 .650		n/a	n/a	n/a	n/a	n/a
	<b>Kelu aran</b>	Jumlah Dokumen Perencanaan Perangkat Daerah	Dokume n	4	4	4	4	4	4		n/a	n/a	n/a	n/a	n/a
<b>Sub Kegiatan:</b> Koordinasi dan Penyusunan DPA-SKPD (01.1.01.04)	<b>Angg aran</b>			2.281.0 00	2.500. 000	2.75 0.00 0	3.025. 000	3.327. 500	3.660. 250		n/a	n/a	n/a	n/a	n/a
	<b>Kelu aran</b>	Jumlah Dokumen DPA- SKPD dan Laporan Hasil Koordinasi Penyusunan Dokumen DPA-SKPD	Dokume n	2	2	2	2	2	2		n/a	n/a	n/a	n/a	n/a

RENCANA KERJA DINAS KESEHATAN 2024

Sub Kegiatan: Evaluasi Kinerja Perangkat Daerah (01.1.01.07)	Anggaran			6.721.000	7.500.000	8.250.000	9.075.000	9.982.500	10.980.750		n/a	n/a	n/a	n/a	n/a
	Keluaran	Jumlah Laporan Evaluasi Kinerja Perangkat Daerah	Dokumen	15	15	15	15	15	15		n/a	n/a	n/a	n/a	n/a
Kegiatan 2: Administrasi Keuangan Perangkat Daerah	Anggaran		Rupiah								n/a	n/a	n/a	n/a	n/a
	Capaian	Tercapainya administrasi keuangan perangkat daerah	Persen	100%	100%	100%	100%	100%	100%	100%	n/a	n/a	n/a	n/a	n/a
	Hasil	Persentase penyediaan administrasi keuangan perangkat daerah	Persen	100%	100%	100%	100%	100%	100%	100%	n/a	n/a	n/a	n/a	n/a
	Keluaran	Penyediaan gaji dan tunjangan ASN	Orang/bulan	752	752	765	780	794	794	794	n/a	n/a	n/a	n/a	n/a
		Pelaksanaan Penatausahaan dan Pengujian/Verifikasi Keuangan SKPD	Dokumen	28	28	28	28	28	28	140	n/a	n/a	n/a	n/a	n/a



# RENCANA KERJA DINAS KESEHATAN 2024

		Koordinasi dan Penyusunan Laporan Keuangan Akhir Tahun SKPD dan Laporan Bulanan / Triwulanan / Semesteran SKPD	Laporan	26	26	26	26	26	26	130	n/a	n/a	n/a	n/a	n/a
<b>Sub Kegiatan:</b> Penyediaan Gaji dan Tunjangan ASN (Dinkes) (01.1.02.01)	<b>Angg aran</b>			33.390. 483.940	31.905 .947.6 29	32.3 53.5 91.7 62	32.691 .089.4 74	33.040 .622.4 30	36.344 .684.6 73		n/a	n/a	n/a	n/a	n/a
	<b>Kelu aran</b>	Jumlah Orang yang Menerima Gaji dan Tunjangan ASN	Orang/b In		260	260	260	260	260		n/a	n/a	n/a	n/a	n/a
<b>Sub Kegiatan:</b> Penyediaan Gaji dan Tunjangan ASN (Respira) (01.1.02.01)	<b>Angg aran</b>				21.149 .131.0 83	21.5 96.1 89.6 73	22.898 .454.8 76	24.043 .377.6 20	25.245 .546.5 01		n/a	n/a	n/a	n/a	n/a
	<b>Capa ian</b>										n/a	n/a	n/a	n/a	n/a
	<b>Hasil</b>										n/a	n/a	n/a	n/a	n/a

# RENCANA KERJA DINAS KESEHATAN 2024

	Kelu aran	Jumlah Orang yang Menerima Gaji dan Tunjangan ASN	Orang/b In		171	168	167	164	161		n/a	n/a	n/a	n/a	n/a
<b>Sub Kegiatan:</b> Penyediaan Gaji dan Tunjangan ASN (Grhasia) (01.1.02.01)	<b>Angg aran</b>				42.214 .482.2 83	44.7 47.3 51.2 20	47.432 .192.2 93	50.278 .123.8 31	53.294 .811.2 61		n/a	n/a	n/a	n/a	n/a
	<b>Kelu aran</b>	Jumlah Orang yang Menerima Gaji dan Tunjangan ASN	Orang/b In		321	337	353	370			n/a	n/a	n/a	n/a	n/a
<b>Sub Kegiatan:</b> Pela ksanaan Penatausahaa n dan Pengujian/Veri fikasi Keuangan SKPD (Dinkes) (01.1.02.03)	<b>Angg aran</b>				70.200 .000	77.2 00.0 00	84.900 .000	93.300 .000	102.63 0.000		n/a	n/a	n/a	n/a	n/a
	<b>Kelu aran</b>	Jumlah dokumen penatausahaan dan pengujian/verifikasi keuangan SKPD	Dokume n		12	12	12	12	12		n/a	n/a	n/a	n/a	n/a
<b>Sub Kegiatan:</b> Pelaksanaan	<b>Angg aran</b>				36.360 .000	36.3	36.360 .000	36.360 .000	36.360 .000		n/a	n/a	n/a	n/a	n/a

RENCANA KERJA DINAS KESEHATAN 2024

Penatausahaan dan Pengujian/Verifikasi Keuangan SKPD (BLKK) (01.1.02.03)						60.000									
	<b>Keluaran</b>	Jumlah dokumen penatausahaan dan pengujian/verifikasi keuangan SKPD	Dokumen		4	4	4	4	4		n/a	n/a	n/a	n/a	n/a
<b>Sub Kegiatan:</b> Pelaksanaan Penatausahaan dan Pengujian/Verifikasi Keuangan SKPD (Bapel Jamkesos) (01.1.02.03)	<b>Anggaran</b>		Rupiah	31.860.000		31.860.000	31.860.000	31.860.000	31.860.000		n/a	n/a	n/a	n/a	n/a
	<b>Capaian</b>	Tersedianya Penatausahaan dan Pengujian/Verifikasi Keuangan SKPD	Persen	100%		100%	100%	100%	100%		n/a	n/a	n/a	n/a	n/a
	<b>Hasil</b>	Penyediaan Honorarium Penanggungjawaban Pengelola Keuangan	Bulan	12		12	12	12	12		n/a	n/a	n/a	n/a	n/a
	<b>Keluaran</b>	Jumlah dokumen penatausahaan dan pengujian/verifikasi keuangan SKPD	Dokumen	4	4	4	4	4	4		n/a	n/a	n/a	n/a	n/a

RENCANA KERJA DINAS KESEHATAN 2024

Sub Kegiatan: Pelaksanaan Penatausahaan dan Pengujian/Verifikasi Keuangan SKPD (Bapelkes) (01.1.02.03)	Anggaran		24.600.000		24.600.000	24.600.000	24.600.000	24.600.000		n/a	n/a	n/a	n/a	n/a
	Capaian	Terlaksananya penatausahaan dan pengujian/verifikasi keuangan SKPD	Persen	100%						n/a	n/a	n/a	n/a	n/a
	Hasil	Penyediaan Honorarium Penanggungjawaban Pengelola Keuangan	Bulan	12						n/a	n/a	n/a	n/a	n/a
	Keluaran	Jumlah dokumen penatausahaan dan pengujian/verifikasi keuangan SKPD	Dokumen		4	4	4	4	4	n/a	n/a	n/a	n/a	n/a
Sub Kegiatan: Pelaksanaan Penatausahaan dan Pengujian/Verifikasi Keuangan	Anggaran			57.960.000	0	69.420.000	101.640.000	101.640.000	101.640.000	n/a	n/a	n/a	n/a	n/a
	Capaian	Terlaksananya penatausahaan dan pengujian/verifikasi keuangan SKPD	Persen	100%	100%	100%	100%	100%	100%	n/a	n/a	n/a	n/a	n/a

RENCANA KERJA DINAS KESEHATAN 2024

SKPD (Respira) (01.1.02.03)	<b>Hasil</b>	Penyediaan Honorarium Penanggungjawaban Pengelola Keuangan	Bulan	12	12	12	12	12	12		n/a	n/a	n/a	n/a	n/a
	<b>Kelu aran</b>	Jumlah dokumen penatausahaan dan pengujian/verifikasi keuangan SKPD	Dokume n		0	4	4	4	4		n/a	n/a	n/a	n/a	n/a
<b>Sub Kegiatan:</b> Koor dinasi dan Penyusunan Laporan Keuangan Akhir Tahun SKPD (Dinkes) (01.1.02.04)	<b>Angg aran</b>				0	1.77 6.00 0	1.887. 000	2.200. 000	2.420. 000		n/a	n/a	n/a	n/a	n/a
	<b>Kelu aran</b>	Jumlah Laporan Keuangan Akhir Tahun SKPD dan Laporan Hasil Koordinasi Penyusunan Laporan Keuangan Akhir Tahun SKPD	Laporan		1	1	1	1	1		n/a	n/a	n/a	n/a	n/a
<b>Sub Kegiatan:</b> Koordinasi dan Penyusunan	<b>Angg aran</b>				0	4.55 4.90 0	5.000. 000	5.600. 000	6.160. 000		n/a	n/a	n/a	n/a	n/a

RENCANA KERJA DINAS KESEHATAN 2024

Laporan Keuangan Bulanan / Triwulanan / Semesteran SKPD (Dinkes) (01.1.02.07)	<b>Kelu aran</b>	Jumlah Laporan Keuangan Bulanan / Triwulanan / Semesteran SKPD dan Laporan Koordinasi Penyusunan Laporan Keuangan Bulanan / Triwulanan / Semesteran SKPD	Laporan		25	25	25	25	25		n/a	n/a	n/a	n/a	n/a
<b>Kegiatan 3:</b> Administrasi	<b>Angg aran</b>		Rupiah								n/a	n/a	n/a	n/a	n/a
Barang Milik Daerah pada Perangkat Daerah	<b>Capa ian</b>	Tercapainya pengamanan dan penatausahaan barang milik daerah	Persen	100%	100%	100%	100%	100%	100%	100%	n/a	n/a	n/a	n/a	n/a
	<b>Hasil</b>	Persentase pengamanan dan penatausahaan barang milik daerah	Persen	100%	100%	100%	100%	100%	100%	100%	n/a	n/a	n/a	n/a	n/a
	<b>Kelu aran</b>	1) Jumlah Dokumen Pengamanan Barang Milik Daerah SKPD	1) Dokumen	1) 1 2) 5	1) 1 2) 5	1) 1 2) 5	1) 1 2) 5	1) 1 2) 5	1) 1 2) 5	1) 5 2) 25	n/a	n/a	n/a	n/a	n/a

RENCANA KERJA DINAS KESEHATAN 2024

		2) Jumlah Laporan Penatausahaan Barang Milik Daerah pada SKPD,	2) Laporan												
<b>Sub Kegiatan:</b> Pengamanan Barang Milik Daerah SKPD (01.1.03.02)	<b>Anggaran</b>				2.000.000	2.000.000	2.000.000	2.000.000	2.200.000		n/a	n/a	n/a	n/a	n/a
	<b>Keluaran</b>	Jumlah Dokumen Pengamanan Barang Milik Daerah SKPD	Dokumen	1	1	1	1	1	1	5	n/a	n/a	n/a	n/a	n/a
<b>Sub Kegiatan:</b> Penatausahaan Barang Milik Daerah pada SKPD (01.1.03.06)	<b>Anggaran</b>				14.400.000	14.400.000	14.400.000	14.400.000	15.840.000		n/a	n/a	n/a	n/a	n/a
	<b>Keluaran</b>	Jumlah Laporan Penatausahaan Barang Milik Daerah pada SKPD	Laporan	1	1	1	1	1	1	5	n/a	n/a	n/a	n/a	n/a
<b>Sub Kegiatan:</b> Penatausahaan Barang Milik Daerah pada SKPD (01.1.03.06)	<b>Anggaran</b>				18.600.000	18.600.000	18.600.000	18.600.000	25.000.000		n/a	n/a	n/a	n/a	n/a
	<b>Keluaran</b>	Jumlah Laporan Penatausahaan Barang Milik Daerah pada SKPD	Laporan	1	1	1	1	1	1	5	n/a	n/a	n/a	n/a	n/a

RENCANA KERJA DINAS KESEHATAN 2024

SKPD (BLKK) (01.1.03.06)		Milik Daerah pada SKPD													
<b>Sub Kegiatan:</b> Penatausahaan Barang Milik Daerah pada SKPD (Bapel Jamkesos) (01.1.03.06)	<b>Anggaran</b>		Rupiah	9.060.000	9.060.000	9.060.000	9.060.000	9.060.000	9.060.000		n/a	n/a	n/a	n/a	n/a
	<b>Capaian</b>	Terselenggaranya Penatausahaan Barang Milik Daerah pada SKPD	Persen	100%	100%	100%	100%	100%	100%	100%	n/a	n/a	n/a	n/a	n/a
	<b>Hasil</b>	Pembayaran Honorarium Pengurus Barang Pembantu	Bulan	12	12	12	12	12	12	12	n/a	n/a	n/a	n/a	n/a
	<b>Keluaran</b>	Jumlah Laporan Penatausahaan Barang Milik Daerah pada SKPD	Laporan	1	1	1	1	1	1	5	n/a	n/a	n/a	n/a	n/a
<b>Sub Kegiatan:</b> Penatausahaan Barang Milik Daerah pada SKPD	<b>Anggaran</b>			10.320.000	10.320.000	10.320.000	10.320.000	10.320.000	10.320.000		n/a	n/a	n/a	n/a	n/a
	<b>Capaian</b>	Tersusunnya Laporan Penatausahaan Barang	Persen	100%	100%	100%	100%	100%	100%	100%	n/a	n/a	n/a	n/a	n/a



RENCANA KERJA DINAS KESEHATAN 2024

(Bapelkes) (01.1.03.06)		Milik Daerah pada SKPD													
	<b>Hasil</b>	Pembayaran Honorarium Pengurus Barang Pembantu	Bulan	12	12	12	12	12	12	12	n/a	n/a	n/a	n/a	n/a
	<b>Keluaran</b>	Jumlah Laporan Penatausahaan Barang Milik Daerah pada SKPD	Laporan	1	1	1	1	1	1	5	n/a	n/a	n/a	n/a	n/a
<b>Sub Kegiatan:</b> Penatausahaan Barang Milik Daerah pada SKPD (Respira) (01.1.03.06)	<b>Anggaran</b>			19.800.000	19.800.000	19.800.000	36.000.000	36.000.000	36.000.000		n/a	n/a	n/a	n/a	n/a
	<b>Capaian</b>	Tersusunnya Laporan Penatausahaan Barang Milik Daerah pada SKPD	Persen	100%	100%	100%	100%	100%	100%	100%	n/a	n/a	n/a	n/a	n/a
	<b>Hasil</b>	Pembayaran Honorarium Pengurus Barang Pembantu	Bulan	12	12	12	12	12	12	12	n/a	n/a	n/a	n/a	n/a
	<b>Keluaran</b>	Jumlah Laporan Penatausahaan Barang	Laporan	1	1	1	1	1	1	5	n/a	n/a	n/a	n/a	n/a

		Milik Daerah pada SKPD													
<b>Kegiatan 4:</b> Administrasi Kepengawasan	<b>Anggaran</b>		Rupiah	Rp9.500.000	Rp9.500.000	Rp9.500.000	Rp9.500.000	Rp9.500.000	Rp10.450.000		n/a	n/a	n/a	n/a	n/a
Perangkat Daerah	<b>Capaian</b>	Tercapainya Administrasi Kepengawasan Perangkat Daerah	Persen	100%	100%	100%	100%	100%	100%		n/a	n/a	n/a	n/a	n/a
	<b>Hasil</b>	SDM Dinkes meningkat pengetahuannya tentang peraturan perundang-undangan terbaru	Orang	30	30	30	30	30	30		n/a	n/a	n/a	n/a	n/a
	<b>Keluaran</b>	Jumlah Pegawai Berdasarkan Tugas dan Fungsi yang Mengikuti Pendidikan dan Pelatihan	Orang	30	30	30	30	30	30		n/a	n/a	n/a	n/a	n/a

# RENCANA KERJA DINAS KESEHATAN 2024

<b>Sub Kegiatan:</b> Pendidikan dan pelatihan	<b>Anggaran</b>			9.500.000	9.500.000	9.500.000	9.500.000	9.500.000	10.450.000		n/a	n/a	n/a	n/a	n/a
Pegawai Berdasarkan Tugas dan Fungsi (01.1.05.09)	<b>Keluaran</b>	Jumlah Pegawai Berdasarkan Tugas dan Fungsi yang Mengikuti Pendidikan dan Pelatihan	Orang	30	30	30	30	30	30		n/a	n/a	n/a	n/a	n/a
<b>Kegiatan 5:</b> Administrasi Umum Perangkat Daerah	<b>Anggaran</b>		Rupiah		#REF!	#REF!	#REF!	#REF!	#REF!		n/a	n/a	n/a	n/a	n/a
	<b>Capaian</b>	Tercapainya administrasi Umum perkantoran perangkat daerah	Persen		100%	100%	100%	100%			n/a	n/a	n/a	n/a	n/a
	<b>Hasil</b>	Persentase penyediaan administrasi umum perangkat daerah	Persen		100%	100%	100%	100%			n/a	n/a	n/a	n/a	n/a
	<b>Keluaran</b>	Penyediaan Komponen Instalasi Listrik/Penerangan Bangunan Kantor,	Paket		#REF!	#REF!	#REF!	#REF!	#REF!		n/a	n/a	n/a	n/a	n/a

		Peralatan dan Perlengkapan Kantor, Peralatan Rumah Tangga, Bahan Logistik Kantor, dan Barang Cetak dan Penggandaan													
		Penyediaan Bahan Bacaan dan Peraturan Perundang-undangan dan Dukungan Pelaksanaan Sistem Pemerintahan Berbasis Elektronik pada SKPD	Dokumen		#REF!	#REF!	#REF!	#REF!	#REF!		n/a	n/a	n/a	n/a	n/a
		Penyelenggaraan Rapat Koordinasi dan Konsultasi SKPD	Laporan		#REF!	#REF!	#REF!	#REF!	#REF!		n/a	n/a	n/a	n/a	n/a
<b>Sub Kegiatan:</b> Penyediaan Komponen	<b>Anggaran</b>				4.500.000	5.000.000	5.000.000	5.000.000	5.500.000		n/a	n/a	n/a	n/a	n/a

RENCANA KERJA DINAS KESEHATAN 2024

Instalasi Listrik/Penerangan Bangunan Kantor (01.1.06.01)	<b>Keluaran</b>	Jumlah paket komponen instalasi listrik/penerangan bangunan kantor yang disediakan	Paket		1	1	1	1	1		n/a	n/a	n/a	n/a	n/a
<b>Sub Kegiatan:</b> Penyediaan Komponen Instalasi Listrik/Penerangan Bangunan Kantor (Bapel Jamkesos) (01.1.06.01)	<b>Anggaran</b>		Rupiah	6.967.000	6.961.400	7.309.470	7.674.944	8.058.691	8.461.625		n/a	n/a	n/a	n/a	n/a
	<b>Capaian</b>	Tersedianya komponen instalasi listrik/penerangan bangunan kantor	Persen	100%	100%	100%	100%	100%	100%		n/a	n/a	n/a	n/a	n/a
	<b>Hasil</b>	Pembelian komponen instalasi listrik/penerangan bangunan kantor	Paket	1	1	1	1	1	1		n/a	n/a	n/a	n/a	n/a
	<b>Keluaran</b>	Jumlah paket komponen instalasi listrik/penerangan bangunan kantor yang disediakan	Paket	1	1	1	1	1	1		n/a	n/a	n/a	n/a	n/a

RENCANA KERJA DINAS KESEHATAN 2024

Sub Kegiatan: Penyediaan Komponen Instalasi Listrik/Penerangan Bangunan Kantor (Bapelkes) (01.1.06.01)	Anggaran		Rupiah	24.092.000	31.528.500	32.988.450	36.287.295	99.915.994	41.000.000		n/a	n/a	n/a	n/a	n/a
	Capaian	Tersedianya komponen instalasi listrik/penerangan bangunan kantor	Persen	100%	100%	100%	100%	100%	100%		n/a	n/a	n/a	n/a	n/a
	Hasil	Pembelian komponen instalasi listrik/penerangan bangunan kantor	bulan	12	12	12	12	12	12		n/a	n/a	n/a	n/a	n/a
	Keluaran	Jumlah paket komponen instalasi listrik/penerangan bangunan kantor yang disediakan	Paket		1	1	1	1	1		n/a	n/a	n/a	n/a	n/a
Sub Kegiatan: Penyediaan Peralatan dan Perlengkapan	Anggaran				24.150.000	26.100.000	44.303.000	26.100.000	28.710.000		n/a	n/a	n/a	n/a	n/a
	Keluaran	Jumlah Paket Peralatan dan	Paket		1	1	1	1	1		n/a	n/a	n/a	n/a	n/a

RENCANA KERJA DINAS KESEHATAN 2024

Kantor (01.1.06.02)		Perlengkapan Kantor yang Disediakan													
<b>Sub Kegiatan:</b> Penyediaan Peralatan dan Perlengkapan Kantor (Bapel Jamkesos) (01.1.06.02)	<b>Angg aran</b>		Rupiah	134.509 .000	86.227 .900	84.5 03.3 42	82.813 .275	81.157 .010	79.533 .869		n/a	n/a	n/a	n/a	n/a
	<b>Capa ian</b>	Tersedianya peralatan dan perlengkapan kantor	Persen	100%	100%	100%	100%	100%	100%		n/a	n/a	n/a	n/a	n/a
	<b>Hasil</b>	Pembelian peralatan dan perlengkapan kantor	Paket	1	1	1	1	1	1		n/a	n/a	n/a	n/a	n/a
	<b>Kelu aran</b>	Jumlah Paket Peralatan dan Perlengkapan Kantor yang Disediakan	Paket	1	1	1	1	1	1		n/a	n/a	n/a	n/a	n/a
<b>Sub Kegiatan:</b> Penyediaan Peralatan dan Perlengkapan Kantor	<b>Angg aran</b>			53.500. 500	35.384 .100	57.9 66.1 50	63.762 .765	70.139 .041	72.200 .000		n/a	n/a	n/a	n/a	n/a
	<b>Capa ian</b>	Tersedianya peralatan dan perlengkapan kantor	Persen	100%	1	1	1	1	1		n/a	n/a	n/a	n/a	n/a

RENCANA KERJA DINAS KESEHATAN 2024

(Bapelkes) (01.1.06.02)	<b>Hasil</b>	Pembelian peralatan dan perlengkapan kantor	Jenis	13	35	39	42	45	48		n/a	n/a	n/a	n/a	n/a
	<b>Keluaran</b>	Jumlah Paket Peralatan dan Perlengkapan Kantor yang Disediakan	Paket		1	1	1	1	1		n/a	n/a	n/a	n/a	n/a
<b>Sub Kegiatan:</b> Penyediaan Peralatan Rumah Tangga (01.1.06.03)	<b>Anggaran</b>				15.000.000	15.000.000	15.000.000	15.000.000	16.500.000		n/a	n/a	n/a	n/a	n/a
	<b>Keluaran</b>	Jumlah Paket Peralatan Rumah Tangga yang Disediakan	Paket		1	1	1	1	1		n/a	n/a	n/a	n/a	n/a
<b>Sub Kegiatan:</b> Penyediaan Peralatan Rumah Tangga (Bapel Jamkesos) (01.1.06.03)	<b>Anggaran</b>		Rupiah	134.509.000	86.227.900	84.503.342	82.813.275	81.157.010	79.533.869		n/a	n/a	n/a	n/a	n/a
	<b>Capaian</b>	Tersedianya peralatan rumah tangga	Persen	100%	100%	100%	100%	100%	100%		n/a	n/a	n/a	n/a	n/a
	<b>Hasil</b>	Pembelian peralatan rumah tangga	Paket	1	1	1	1	1	1		n/a	n/a	n/a	n/a	n/a



# RENCANA KERJA DINAS KESEHATAN 2024

	Kelu aran	Jumlah Paket Peralatan Rumah Tangga yang Disediakan	Paket		2	2	2	2	2		n/a	n/a	n/a	n/a	n/a
Sub Kegiatan: Penyediaan Peralatan Rumah Tangga (BLKK) (01.1.06.03)	Angg aran				951.72 0.000	1.04 6.89 2.00 0	1.151. 581.20 0	1.266. 739.50 0	300.00 0.000		n/a	n/a	n/a	n/a	n/a
	Capa ian	Persentase penyediaan peralatan rumah tangga	Persen			1	1	1	1		n/a	n/a	n/a	n/a	n/a
	Hasil	Tersedianya peralatan rumah tangga	Jenis			2	2	2	2		n/a	n/a	n/a	n/a	n/a
	Kelu aran	Jumlah Paket Peralatan Rumah Tangga yang Disediakan	Paket		2	2	2	2			n/a	n/a	n/a	n/a	n/a
Sub Kegiatan: Penyediaan Peralatan Rumah Tangga	Angg aran			37.101. 000	30.072 .500	54.9 82.4 00	60.480 .640	66.528 .704	70.000 .000		n/a	n/a	n/a	n/a	n/a
	Capa ian	Tersedianya peralatan rumah tangga	Persen	100%	1	1	1	1	1		n/a	n/a	n/a	n/a	n/a

RENCANA KERJA DINAS KESEHATAN 2024

(Bapelkes) (01.1.06.03)	<b>Hasil</b>	Pembelian peralatan rumah tangga	Jenis	3	3	3	3	3	3		n/a	n/a	n/a	n/a	n/a
	<b>Keluaran</b>	Jumlah Paket Peralatan Rumah Tangga yang Disediakan	Paket		1	1	1	1	1		n/a	n/a	n/a	n/a	n/a
<b>Sub Kegiatan:</b> Penyediaan Bahan Logistik Kantor (01.1.06.04)	<b>Anggaran</b>				15.000.000	15.000.000	15.000.000	15.000.000	16.500.000		n/a	n/a	n/a	n/a	n/a
	<b>Keluaran</b>	Jumlah Paket Bahan Logistik Kantor yang Disediakan	Paket		1	1	1	1	1		n/a	n/a	n/a	n/a	n/a
<b>Sub Kegiatan:</b> Penyediaan Bahan Logistik Kantor (BLKK) (01.1.06.04)	<b>Anggaran</b>			155.064.000	152.880.000	187.902.000	206.692.200	227.361.420	250.097.562		n/a	n/a	n/a	n/a	n/a
	<b>Capaian</b>	Persentase penyediaan bahan logistic kantor	Persen	100%	100%	100%	100%	100%	100%		n/a	n/a	n/a	n/a	n/a
	<b>Hasil</b>	Tersedianya bahan logistik kantor	Paket	1	1	1	1	1	1		n/a	n/a	n/a	n/a	n/a

# RENCANA KERJA DINAS KESEHATAN 2024

	<b>Kelu aran</b>	Jumlah Paket Bahan Logistik Kantor yang Disediakan	Paket	1	1	1	1	1	1		n/a	n/a	n/a	n/a	n/a
<b>Sub Kegiatan:</b> Penyediaan Bahan Logistik Kantor (Bapel Jamkesos) (01.1.06.04)	<b>Angg aran</b>		Rupiah	84.216. 000	85.024 .000	85.8 74.2 40	86.732 .982	87.600 .312	88.476 .315		n/a	n/a	n/a	n/a	n/a
	<b>Capa ian</b>	Tersedianya bahan logistik kantor	Persen	100%	1	1	1	1	1		n/a	n/a	n/a	n/a	n/a
	<b>Hasil</b>	Pembelian bahan logistik kantor	Paket	1	1	1	1	1	1		n/a	n/a	n/a	n/a	n/a
	<b>Kelu aran</b>	Jumlah Paket Bahan Logistik Kantor yang Disediakan	Paket	1	1	1	1	1	1		n/a	n/a	n/a	n/a	n/a
<b>Sub Kegiatan:</b> Penyediaan Bahan Logistik Kantor (Bapelkes) (01.1.06.04)	<b>Angg aran</b>			1.996.0 00	0	17.8 81.6 00	19.669 .760	21.636 .736			n/a	n/a	n/a	n/a	n/a
	<b>Capa ian</b>	Tersedianya bahan logistik kantor	Persen	100%	100%	100%	100%	100%	100%		n/a	n/a	n/a	n/a	n/a
	<b>Hasil</b>	Pembelian bahan logistik kantor	Paket	1	1	1	1	1	1		n/a	n/a	n/a	n/a	n/a

RENCANA KERJA DINAS KESEHATAN 2024

	<b>Kelu aran</b>	Jumlah Paket Bahan Logistik Kantor yang Disediakan	Paket		1	1	1	1			n/a	n/a	n/a	n/a	n/a
<b>Sub Kegiatan:</b> Penyediaan Barang Cetakan dan Penggandaan (01.1.06.05)	<b>Angg aran</b>				13.000 .000	13.0 00.0 00	13.000 .000	13.000 .000	14.300 .000		n/a	n/a	n/a	n/a	n/a
	<b>Kelu aran</b>	Jumlah Paket Barang Cetakan dan Penggandaan yang Disediakan	Paket		1	1	1	1	1		n/a	n/a	n/a	n/a	n/a
<b>Sub Kegiatan:</b> Penyediaan Barang Cetakan dan Penggandaan (Bapel Jamkesos) (01.1.06.05)	<b>Angg aran</b>		Rupiah	40.490. 000	39.000 .000	37.8 30.0 00	36.695 .100	35.594 .247	34.526 .420		n/a	n/a	n/a	n/a	n/a
	<b>Capa ian</b>	Tersedianya barang cetakan dan penggandaan	Persen	100%	1	1	1	1	1		n/a	n/a	n/a	n/a	n/a
	<b>Hasil</b>	Pembelian barang cetakan dan penggandaan	Paket	1	1	1	1	1	1		n/a	n/a	n/a	n/a	n/a
	<b>Kelu aran</b>	Jumlah Paket Barang Cetakan dan	Paket		1	1	1	1	1		n/a	n/a	n/a	n/a	n/a

RENCANA KERJA DINAS KESEHATAN 2024

		Penggandaan yang Disediakan													
<b>Sub Kegiatan:</b> Penyediaan Barang Cetakan dan Penggandaan (Bapelkes) (01.1.06.05)	<b>Anggaran</b>				9.040.400	17.050.000	18.755.000	20.630.500	19.000.000		n/a	n/a	n/a	n/a	n/a
	<b>Keluaran</b>	Jumlah Paket Barang Cetakan dan Penggandaan yang Disediakan	Paket		1	1	1	1	1		n/a	n/a	n/a	n/a	n/a
<b>Sub Kegiatan:</b> Penyediaan Bahan Bacaan dan Peraturan Perundang-undangan (01.1.06.06)	<b>Anggaran</b>				4.600.000	5.000.000	5.000.000	5.000.000	5.500.000		n/a	n/a	n/a	n/a	n/a
	<b>Keluaran</b>	Jumlah Dokumen Bahan Bacaan dan Peraturan Perundang-Undangan yang Disediakan	Dokumen		12	12	12	12	12		n/a	n/a	n/a	n/a	n/a
<b>Sub Kegiatan:</b> Penyediaan Bahan Bacaan	<b>Anggaran</b>				3.600.000	4.680.000	6.084.000	7.909.200	7.909.200		n/a	n/a	n/a	n/a	n/a

# RENCANA KERJA DINAS KESEHATAN 2024

dan Peraturan Perundang-undangan (Bapel Jamkesos) (01.1.06.06)	<b>Capaian</b>										n/a	n/a	n/a	n/a	n/a
	<b>Hasil</b>										n/a	n/a	n/a	n/a	n/a
	<b>Keluaran</b>	Jumlah Dokumen Bahan Bacaan dan Peraturan Perundang-Undangan yang Disediakan	Dokumen		2	2	2	2	2		n/a	n/a	n/a	n/a	n/a
<b>Sub Kegiatan:</b> Penyediaan Bahan Bacaan dan Peraturan Perundang-undangan (Bapelkes) (01.1.06.06)	<b>Anggaran</b>				3.600.000	10.000.000	6.000.000	6.000.000	15.000.000		n/a	n/a	n/a	n/a	n/a
	<b>Keluaran</b>	Jumlah Dokumen Bahan Bacaan dan Peraturan Perundang-Undangan yang Disediakan	Dokumen		2	2	2	2	2		n/a	n/a	n/a	n/a	n/a
<b>Sub Kegiatan:</b> Penyelenggaraan Rapat Koordinasi dan Konsultasi	<b>Anggaran</b>				105.000.000	105.000.000	105.000.000	105.000.000	115.500.000		n/a	n/a	n/a	n/a	n/a
	<b>Keluaran</b>	Jumlah Laporan Penyelenggaraan	Laporan		1	1	1	1	1		n/a	n/a	n/a	n/a	n/a

RENCANA KERJA DINAS KESEHATAN 2024

SKPD (01.1.06.09)		Rapat Koordinasi dan Konsultasi SKPD													
<b>Sub Kegiatan:</b> Penyelenggara an Rapat Koordinasi dan Konsultasi SKPD (Bapel Jamkesos) (01.1.06.09)	<b>Angg aran</b>		Rupiah	259.682 .000	134.44 8.000	131. 759. 040	129.12 3.859	126.54 1.382	124.01 0.554		n/a	n/a	n/a	n/a	n/a
	<b>Capa ian</b>	Tersedianya makanan dan minuman rapat	Persen	100%	100%	100%	100%	100%	100%		n/a	n/a	n/a	n/a	n/a
	<b>Hasil</b>	Penyediaan makanan dan minuman rapat	Bulan	12	12	12	12	12	12		n/a	n/a	n/a	n/a	n/a
	<b>Kelu aran</b>	Jumlah Laporan Penyelenggaraan Rapat Koordinasi dan Konsultasi SKPD	Laporan		2	2	2	2	2		n/a	n/a	n/a	n/a	n/a
<b>Sub Kegiatan:</b> Penyelenggara an Rapat Koordinasi dan Konsultasi SKPD (Bapelkes) (01.1.06.09)	<b>Angg aran</b>				16.829 .000	33.0 00.0 00	36.300 .000	39.930 .000	41.000 .000		n/a	n/a	n/a	n/a	n/a
	<b>Kelu aran</b>	Jumlah Laporan Penyelenggaraan Rapat Koordinasi dan Konsultasi SKPD	Laporan		2	2	2	2	2		n/a	n/a	n/a	n/a	n/a

RENCANA KERJA DINAS KESEHATAN 2024

<b>Sub Kegiatan:</b> Dukungan Pelaksanaan Sistem Pemerintahan Berbasis Elektronik pada SKPD (01.1.06.11)	<b>Anggaran</b>				107.80 0.000	-	-	-			n/a	n/a	n/a	n/a	n/a
	<b>Keluaran</b>	Jumlah Dokumen Dukungan Pelaksanaan Sistem Pemerintahan Berbasis Elektronik pada SKPD	Dokumen		1	0	0	0			n/a	n/a	n/a	n/a	n/a
<b>Sub Kegiatan:</b> Dukungan Pelaksanaan Sistem Pemerintahan Berbasis Elektronik pada SKPD (Jamkesos) (01.1.06.11)	<b>Anggaran</b>		Rupiah	30.000. 000	65.000 .000	30.0 00.0 00	-	30.000 .000	-		n/a	n/a	n/a	n/a	n/a
	<b>Capaian</b>	Terwujudnya Pelaksanaan Sistem Pemerintahan Berbasis Elektronik pada SKPD	Persen	100%	100%	100%	100%	100%	100%		n/a	n/a	n/a	n/a	n/a
	<b>Hasil</b>	Pengembangan aplikasi/website	Paket	1	1	1	-	1	-		n/a	n/a	n/a	n/a	n/a
	<b>Keluaran</b>	Jumlah Dokumen Dukungan Pelaksanaan Sistem	Dokumen		1	1	1	0	1		n/a	n/a	n/a	n/a	n/a



		Pemerintahan Berbasis Elektronik pada SKPD													
<b>Kegiatan 6:</b> Pengadaan Barang Milik Daerah Penunjang Urusan Pemerintah Daerah (01.1.07)	<b>Anggaran</b>		Rupiah		#REF!	#REF!	#REF!	#REF!	#REF!		n/a	n/a	n/a	n/a	n/a
	<b>Capaian</b>	Tersedianya barang milik daerah penunjang urusan pemerintahan daerah	Persen		100%	100%	100%	100%	100%		n/a	n/a	n/a	n/a	n/a
	<b>Hasil</b>	Persentase barang milik daerah penunjang urusan pemerintahan daerah yang diadakan	Persen		100%	100%	100%	100%	100%		n/a	n/a	n/a	n/a	n/a
	<b>Keluaran</b>	1) Pengadaan barang milik daerah penunjang urusan pemerintahan 2) Pengadaan mebel	1) Unit 2) Paket		1) 103 2) 2	1) 60 2) 2	1) 32 2) 1	1) 297 2) 1			n/a	n/a	n/a	n/a	n/a
<b>Sub Kegiatan:</b> Pengadaan	<b>Anggaran</b>				500.00 0.000	-	-	-	-		n/a	n/a	n/a	n/a	n/a

RENCANA KERJA DINAS KESEHATAN 2024

Kendaraan Dinas Operasional atau Lapangan (01.1.07.02)	Kelu aran	Jumlah Unit Kendaraan Dinas Operasional atau Lapangan yang Disediakan	Unit		1	0	0	0	0		n/a	n/a	n/a	n/a	n/a
<b>Sub Kegiatan:</b> Pengadaan Mebel (Dinkes) (01.1.07.05)	<b>Angg aran</b>				0	-	500.00 0.000	250.00 0.000	-		n/a	n/a	n/a	n/a	n/a
	<b>Kelu aran</b>	Jumlah Paket Mebel yang Disediakan	Paket		1	1	1	1	0		n/a	n/a	n/a	n/a	n/a
<b>Sub Kegiatan:</b> Pengadaan Mebel (Respira) (01.1.07.05)	<b>Angg aran</b>			47.446. 000	0	45.0 00.0 00	-	2.400. 000.00 0	2.600. 000.00 0	5.04 5.00 0.00 0	n/a	n/a	n/a	n/a	n/a
	<b>Capa ian</b>	Tersedianya mebel	Persen	100%	0	100%	100%	100%	100%	100%	n/a	n/a	n/a	n/a	n/a
	<b>Hasil</b>	Pembelian mebel	Paket	1	0	1	-	1	1	3	n/a	n/a	n/a	n/a	n/a
	<b>Kelu aran</b>	Jumlah Paket Mebel yang Disediakan	Paket		0	1	1	1	1		n/a	n/a	n/a	n/a	n/a
<b>Sub Kegiatan:</b> Pengadaan	<b>Angg aran</b>			<b>0</b>	227.94 3.400	555.	-	-	500.00 0.000		n/a	n/a	n/a	n/a	n/a

RENCANA KERJA DINAS KESEHATAN 2024

Mebel (BLKK) (01.1.07.05)						975. 000									
	<b>Capaian</b>	Tersedianya mebel	Persen	0%	100%	100%	100%	100%	100%		n/a	n/a	n/a	n/a	n/a
	<b>Hasil</b>	Pembelian mebel	Paket	0	1	1	-	-	5		n/a	n/a	n/a	n/a	n/a
	<b>Keluaran</b>	Jumlah Paket Mebel yang Disediakan	Paket		1	1	0	0			n/a	n/a	n/a	n/a	n/a
<b>Sub Kegiatan:</b> Pengadaan	<b>Anggaran</b>				7.100. 000	-	-	-			n/a	n/a	n/a	n/a	n/a
Alat Angkutan Darat Tak Bermotor (BLKK) (01.1.07.04)	<b>Keluaran</b>	Jumlah Unit Alat Angkutan Darat Tak Bermotor yang Disediakan	Unit		1	0	0	0			n/a	n/a	n/a	n/a	n/a
<b>Sub Kegiatan:</b> Pengadaan Peralatan dan Mesin Lainnya (Dinkes) (01.1.07.06)	<b>Anggaran</b>				328.75 0.000	322. 000. 000	75.000 .000	75.000 .000	82.500 .000		n/a	n/a	n/a	n/a	n/a
	<b>Keluaran</b>	Jumlah Unit Peralatan dan Mesin Lainnya yang Disediakan	Unit		22	30	5	5	5		n/a	n/a	n/a	n/a	n/a

RENCANA KERJA DINAS KESEHATAN 2024

Sub Kegiatan: Pengadaan Peralatan dan Mesin Lainnya (BLKK) (01.1.07.06)	Anggaran			132.018 .000	0	279. 000. 000	279.00 0.000	279.00 0.000	279.00 0.000		n/a	n/a	n/a	n/a	n/a
	Capaian	Tersedianya Peralatan dan Mesin Lainnya	Persen	100%	0	100%	100%	100%	100%		n/a	n/a	n/a	n/a	n/a
	Hasil	Pembelian Peralatan dan Mesin Lainnya	Unit	9	0	5	5	5	5		n/a	n/a	n/a	n/a	n/a
	Keluaran	Jumlah Unit Peralatan dan Mesin Lainnya yang Disediakan	Unit		21	5	5	5			n/a	n/a	n/a	n/a	n/a
Sub Kegiatan: Pengadaan Peralatan dan Mesin Lainnya (Bapelkes) (01.1.07.06)	Anggaran				35.460 .700	253. 231. 000	278.55 4.100	306.40 9.510	335.00 0.000		n/a	n/a	n/a	n/a	n/a
	Capaian	Tersedianya Peralatan dan Mesin Lainnya									n/a	n/a	n/a	n/a	n/a
	Hasil	Pembelian Peralatan dan Mesin Lainnya									n/a	n/a	n/a	n/a	n/a
	Keluaran	Jumlah Unit Peralatan dan Mesin Lainnya yang Disediakan	Unit		1	1	1	1	1		n/a	n/a	n/a	n/a	n/a

RENCANA KERJA DINAS KESEHATAN 2024

<b>Sub Kegiatan:</b> Pengadaan Peralatan dan Mesin Lainnya (Respira) (01.1.07.06)	<b>Angg aran</b>			316.064 .000	0	250. 000. 000	120.00 0.000	75.000 .000	2.700. 000.00 0		n/a	n/a	n/a	n/a	n/a
	<b>Capa ian</b>	Tersedianya Peralatan dan Mesin Lainnya	Persen	100%	0	100%	100%	100%	100%		n/a	n/a	n/a	n/a	n/a
	<b>Hasil</b>	Terlaksananya pengadaan peralatan dan mesin lainnya	Unit	56	0	15	10	7	280		n/a	n/a	n/a	n/a	n/a
	<b>Kelu aran</b>	Jumlah Unit Peralatan dan Mesin Lainnya yang Disediakan	Unit	56	0	15	10	7	280		n/a	n/a	n/a	n/a	n/a
<b>Sub Kegiatan:</b> Pengadaan Peralatan dan Mesin Lainnya (Bapel Jamkesos) (01.1.07.06)	<b>Angg aran</b>				40.000 .000	-	48.000 .000	-	40.000 .000		n/a	n/a	n/a	n/a	n/a
	<b>Kelu aran</b>	Jumlah Unit Peralatan dan Mesin Lainnya yang Disediakan	Unit		5	0	5	0	2		n/a	n/a	n/a	n/a	n/a
<b>Sub Kegiatan:</b> Pengadaan Gedung	<b>Angg aran</b>			0	0	350. 000. 000	70.000 .000.0 00	-	-		n/a	n/a	n/a	n/a	n/a

RENCANA KERJA DINAS KESEHATAN 2024

Kantor atau Bangunan Lainnya (Dinkes) (01.1.07.09)	<b>Kelu aran</b>	Jumlah Unit Gedung Kantor atau Bangunan Lainnya yang Disediakan	Unit	0	0	1	1	0	0		n/a	n/a	n/a	n/a	n/a
<b>Sub Kegiatan:</b> Pengadaan Gedung Kantor atau Bangunan Lainnya (BLKK) (01.1.07.09)	<b>Angg aran</b>			24.166. 960.000	0	-	630.70 1.000	300.00 0.000	20.000 .000.0 00		n/a	n/a	n/a	n/a	n/a
	<b>Capa ian</b>	Tersedianya bangunan/ fasilitas Gedung Kantor atau Bangunan Lainnya	Persen	100%	100%	-	-	100%	100%		n/a	n/a	n/a	n/a	n/a
	<b>Hasil</b>	1. Penyusunan master plan/DED	Paket	0	1	0	1	0	0	2	n/a	n/a	n/a	n/a	n/a
		2. Pembangunan Gedung Kantor atau Bangunan Lainnya	Paket	1	0	0	0	0	1	1	n/a	n/a	n/a	n/a	n/a
		3. Pengadaan dokumen AMDAL	Paket	0	0	0	0	1	0	1	n/a	n/a	n/a	n/a	n/a
	<b>Kelu aran</b>	Jumlah Unit Gedung Kantor atau Bangunan	Unit	1	1	0	1	1	1	4	n/a	n/a	n/a	n/a	n/a

RENCANA KERJA DINAS KESEHATAN 2024

		Lainnya yang Disediakan													
<b>Sub Kegiatan:</b> Pengadaan Sarana dan Prasarana Gedung Kantor atau Bangunan Lainnya (01.1.07.10)	<b>Angg aran</b>				5.624. 000	5.62 4.00 0	5.624. 000	5.624. 000			n/a	n/a	n/a	n/a	n/a
	<b>Kelu aran</b>	Jumlah Unit Sarana dan Prasarana Gedung Kantor atau Bangunan Lainnya yang Disediakan	Unit		2	2	2	2			n/a	n/a	n/a	n/a	n/a
<b>Sub Kegiatan:</b> Pengadaan Sarana dan Prasarana Gedung Kantor atau Bangunan Lainnya (BLKK) (01.1.07.10)	<b>Angg aran</b>			36.000. 000	0	35.7 50.0 00	39.325 .000	43.257 .500	50.000 .000		n/a	n/a	n/a	n/a	n/a
	<b>Capa ian</b>	Tersedianya Sarana dan Prasarana Gedung Kantor atau Bangunan Lainnya	Persen	100%	100%	100%	100%	100%	100%		n/a	n/a	n/a	n/a	n/a
	<b>Hasil</b>	Pembelian sarana dan prasarana gedung kantor	Unit	2	0	2	2	2	2		n/a	n/a	n/a	n/a	n/a

RENCANA KERJA DINAS KESEHATAN 2024

	<b>Kelu aran</b>	Jumlah Unit Sarana dan Prasarana Gedung Kantor atau Bangunan Lainnya yang Disediakan	Unit		25	2	2	2	2		n/a	n/a	n/a	n/a	n/a
<b>Sub Kegiatan:</b> Pengadaan Sarana dan Prasarana Gedung Kantor atau Bangunan Lainnya (Respira) (01.1.07.10)	<b>Angg aran</b>			366.650 .000	0	45.0 00.0 00	-	1.200. 000.00 0	2.700. 000.00 0		n/a	n/a	n/a	n/a	n/a
	<b>Capa ian</b>	Tersedianya Sarana dan Prasarana Gedung Kantor atau Bangunan Lainnya	Persen	100%	0	100%	-	100%	100%		n/a	n/a	n/a	n/a	n/a
	<b>Hasil</b>	1) Terlaksana Sarana dan Prasarana Gedung Kantor atau Bangunan Lainnya 2) Terlaksana Sarana dan Prasarana Gedung Kantor atau Bangunan Lainnya	1) Unit 2) Paket	1) 31 2) 1	0	1) 4	-	2) 1	2) 1		n/a	n/a	n/a	n/a	n/a



RENCANA KERJA DINAS KESEHATAN 2024

	<b>Kelu aran</b>	Jumlah Unit Sarana dan Prasarana Gedung Kantor atau Bangunan Lainnya yang Disediakan	Unit	31	0	4	0	1	1		n/a	n/a	n/a	n/a	n/a
<b>Kegiatan 7:</b> Penyediaan Jasa Penunjang Urusan Pemerintahan Daerah	<b>Angg aran</b>		Rupiah		#REF!	#REF !	#REF!	#REF!	#REF!		n/a	n/a	n/a	n/a	n/a
	<b>Capa ian</b>	Terselenggaranya Penyediaan Jasa Penunjang perkantoran Dinkes DIY	Persen		100%	100%	100%	100%	100%		n/a	n/a	n/a	n/a	n/a
	<b>Hasil</b>	Persentase Penyediaan Jasa Penunjang perkantoran Dinkes DIY	Persen		100%	100%	100%	100%	100%		n/a	n/a	n/a	n/a	n/a
	<b>Kelu aran</b>	Jumlah laporan penyediaan jasa penunjang perkantoran Dinkes DIY	Laporan		#REF!	#REF !	#REF!	#REF!	#REF!		n/a	n/a	n/a	n/a	n/a

# RENCANA KERJA DINAS KESEHATAN 2024

<b>Sub Kegiatan:</b> Penyediaan Jasa Surat	<b>Angg aran</b>				1.500. 000	1.50 0.00 0	1.500. 000	1.500. 000	1.650. 000		n/a	n/a	n/a	n/a	n/a
Menyurat (Dinkes) (01.1.08.01)	<b>Kelu aran</b>	Jumlah Laporan Penyediaan Jasa Surat Menyurat	Laporan		1	1	1	1	1		n/a	n/a	n/a	n/a	n/a
<b>Sub Kegiatan:</b> Penyediaan Jasa Surat Menyurat	<b>Angg aran</b>				6.500. 000	1.65 0.00 0	1.815. 000	1.996. 500	6.500. 000		n/a	n/a	n/a	n/a	n/a
(Bapelkes) (01.1.08.01)	<b>Kelu aran</b>	Jumlah Laporan Penyediaan Jasa Surat Menyurat	Laporan		1	1	1	1	1		n/a	n/a	n/a	n/a	n/a
<b>Sub Kegiatan:</b> Penyediaan Jasa Komunikasi, Sumber Daya Air dan Listrik	<b>Angg aran</b>				616.82 0.000	700. 000. 000	900.00 0.000	900.00 0.000	990.00 0.000		n/a	n/a	n/a	n/a	n/a
(Dinkes) (01.1.08.02)	<b>Kelu aran</b>	Jumlah Laporan Penyediaan Jasa Komunikasi, Sumber Daya Air dan Listrik yang Disediakan	Laporan		1	1	1	1	1		n/a	n/a	n/a	n/a	n/a

RENCANA KERJA DINAS KESEHATAN 2024

<b>Sub Kegiatan:</b> Penyediaan Jasa Komunikasi, Sumber Daya Air dan Listrik (BLKK) (01.1.08.02)	<b>Anggaran</b>			526.888 .800	699.16 3.000	718. 995. 600	718.99 5.600	718.99 5.600	790.89 5.160		n/a	n/a	n/a	n/a	n/a
	<b>Capaian</b>	Tersedianya jasa komunikasi, sumber daya air, dan listrik	Persen	100%	100%	100%	100%	100%	100%		n/a	n/a	n/a	n/a	n/a
	<b>Hasil</b>	Pembayaran jasa komunikasi, sumber daya air, dan listrik	Bulan	12	12	12	12	12	12		n/a	n/a	n/a	n/a	n/a
	<b>Keluaran</b>	Jumlah Laporan Penyediaan Jasa Komunikasi, Sumber Daya Air dan Listrik yang Disediakan	Laporan		3	3	3	3	3		n/a	n/a	n/a	n/a	n/a
<b>Sub Kegiatan:</b> Penyediaan Jasa Komunikasi, Sumber Daya Air dan Listrik	<b>Anggaran</b>			103.500 .400	143.71 8.800	158. 090. 680	173.89 9.748	191.28 9.723	210.41 8.695		n/a	n/a	n/a	n/a	n/a
	<b>Capaian</b>	Tersedianya jasa komunikasi, sumber daya air, dan listrik	Persen	100%	100%	100%	100%	100%	100%		n/a	n/a	n/a	n/a	n/a

RENCANA KERJA DINAS KESEHATAN 2024

(Bapel Jamkesos) (01.1.08.02)	<b>Hasil</b>	Pembayaran jasa komunikasi, sumber daya air, dan listrik	Bulan	12	12	12	12	12	12		n/a	n/a	n/a	n/a	n/a
	<b>Keluaran</b>	Jumlah Laporan Penyediaan Jasa Komunikasi, Sumber Daya Air dan Listrik yang Disediakan	Laporan		3	3	3	3	3		n/a	n/a	n/a	n/a	n/a
<b>Sub Kegiatan:</b> Penyediaan Jasa Komunikasi, Sumber Daya Air dan Listrik (Bapelkes) (01.1.08.02)	<b>Anggaran</b>				382.067.000	361.233.400	397.356.740	437.092.414	460.000.000		n/a	n/a	n/a	n/a	n/a
	<b>Capaian</b>	Tersedianya jasa komunikasi, sumber daya air, dan listrik									n/a	n/a	n/a	n/a	n/a
	<b>Hasil</b>	Pembayaran jasa komunikasi, sumber daya air, dan listrik									n/a	n/a	n/a	n/a	n/a
	<b>Keluaran</b>	Jumlah Laporan Penyediaan Jasa Komunikasi, Sumber Daya Air dan Listrik yang Disediakan	Laporan		1	1	1	1	1		n/a	n/a	n/a	n/a	n/a

RENCANA KERJA DINAS KESEHATAN 2024

Sub Kegiatan: Penyediaan Jasa Pelayanan Umum Kantor (Dinkes) (01.1.08.04)	Angg aran				950.00 0.000	950. 000. 000	950.00 0.000	950.00 0.000	1.045. 000.00 0		n/a	n/a	n/a	n/a	n/a
	Kelu aran	Jumlah Laporan Penyediaan Jasa Pelayanan Umum Kantor yang Disediakan	Laporan		1	1	1	1	1		n/a	n/a	n/a	n/a	n/a
Sub Kegiatan: Penyediaan Jasa Pelayanan Umum Kantor (BLKK) (01.1.08.04)	Angg aran			624.112 .050	811.17 5.876	1.06 1.29 7.13 1	1.061. 297.13 1	1.061. 297.13 1	1.167. 426.84 4		n/a	n/a	n/a	n/a	n/a
	Capa ian	Tersedianya jasa pelayanan umum kantor	Persen	100%	100%	100%	100%	100%	100%		n/a	n/a	n/a	n/a	n/a
	Hasil	Pembayaran jasa pelayanan umum kantor	Bulan	12	12	12	12	12	12		n/a	n/a	n/a	n/a	n/a
	Kelu aran	Jumlah Laporan Penyediaan Jasa Pelayanan Umum	Laporan		4	4	4	4	4		n/a	n/a	n/a	n/a	n/a

RENCANA KERJA DINAS KESEHATAN 2024

		Kantor yang Disediakan													
<b>Sub Kegiatan:</b> Penyediaan Jasa Pelayanan Umum Kantor (Bapel Jamkesos) (01.1.08.04)	<b>Angg aran</b>			394.837 .200	476.02 3.200	523. 625. 520	575.98 8.072	633.58 6.879	696.94 5.567		n/a	n/a	n/a	n/a	n/a
	<b>Capa ian</b>	Tersedianya jasa pelayanan umum kantor	Persen	100%	100%	100%	100%	100%	100%		n/a	n/a	n/a	n/a	n/a
	<b>Hasil</b>	Pembayaran jasa pelayanan umum kantor	Bulan	12	12	12	12	12	12		n/a	n/a	n/a	n/a	n/a
	<b>Kelu aran</b>	Jumlah Laporan Penyediaan Jasa Pelayanan Umum Kantor yang Disediakan	Laporan		4	4	4	4	4		n/a	n/a	n/a	n/a	n/a
<b>Sub Kegiatan:</b> Penyediaan Jasa Pelayanan Umum Kantor	<b>Angg aran</b>				972.02 7.600	1.06 9.90 5.89 2	1.176. 896.48 1	1.294. 586.12 9	1.424. 044.74 2		n/a	n/a	n/a	n/a	n/a

RENCANA KERJA DINAS KESEHATAN 2024

(Bapelkes) (01.1.08.04)	<b>Capaian</b>	Tersedianya jasa pelayanan umum kantor									n/a	n/a	n/a	n/a	n/a
	<b>Hasil</b>	Pembayaran jasa pelayanan umum kantor									n/a	n/a	n/a	n/a	n/a
	<b>Keluaran</b>	Jumlah Laporan Penyediaan Jasa Pelayanan Umum Kantor yang Disediakan	Laporan		1	1	1	1	1		n/a	n/a	n/a	n/a	n/a
<b>Kegiatan 8:</b> Pemeliharaan Barang Milik Daerah Penunjang Urusan Pemerintahan Daerah	<b>Anggaran</b>		Rupiah		#REF!	#REF!	#REF!	#REF!	#REF!		n/a	n/a	n/a	n/a	n/a
	<b>Capaian</b>	Tercapainya Pemeliharaan Barang Milik Daerah Penunjang perkantoran Dinkes DIY	Persen		100%	100%	100%	100%	100%		n/a	n/a	n/a	n/a	n/a
	<b>Hasil</b>	Persentase Pemeliharaan Barang Milik Daerah	Persen		100%	100%	100%	100%	100%		n/a	n/a	n/a	n/a	n/a

RENCANA KERJA DINAS KESEHATAN 2024

		Penunjang perkantoran Dinkes DIY													
	<b>Kelu aran</b>	Jumlah Pemeliharaan Barang Milik Daerah Penunjang perkantoran Dinkes DIY	Unit		#REF!	#REF! !	#REF!	#REF!	#REF!		n/a	n/a	n/a	n/a	n/a
<b>Sub Kegiatan:</b> Penyediaan Jasa	<b>Angg aran</b>				233.15 0.000	233. 150. 000	233.15 0.000	233.15 0.000	256.46 5.000		n/a	n/a	n/a	n/a	n/a
Pemeliharaan, Biaya Pemeliharaan dan Pajak Kendaraan Perorangan Dinas atau Kendaraan Dinas Jabatan (Dinkes) (01.1.09.02)	<b>Kelu aran</b>	Jumlah Kendaraan Dinas Operasional atau Lapangan yang Dipelihara dan Dibayarkan Pajak dan Perizinannya	Unit		50	50	50	50	50		n/a	n/a	n/a	n/a	n/a



# RENCANA KERJA DINAS KESEHATAN 2024

Sub Kegiatan: Penyediaan Jasa Pemeliharaan, Biaya Pemeliharaan, Pajak dan Perizinan Kendaraan Dinas Operasional atau Lapangan (Bapel Jamkesos) (01.1.09.02)	Anggaran		Rupiah	57.549. 000	58.459 .000	67.2 27.8 50	77.312 .028	88.908 .832	102.24 5.156		n/a	n/a	n/a	n/a	n/a
	Capaian	Terpeliharanya kendaraan dinas operasional atau lapangan	Persen	100%	100%	100%	100%	100%	100%		n/a	n/a	n/a	n/a	n/a
	Hasil	Pemeliharaan dan pembayaan pajak dan perizinan kendaraan dinas operasional atau lapangan	Bulan	12	12	12	12	12	12		n/a	n/a	n/a	n/a	n/a
	Keluaran	Jumlah Kendaraan Dinas Operasional atau Lapangan yang Dipelihara dan Dibayarkan Pajak dan Perizinannya	Unit		6	6	6	6	6		n/a	n/a	n/a	n/a	n/a
Sub Kegiatan: Penyediaan Jasa	Anggaran				82.275 .700	99.1 14.4 00	109.02 5.840	119.92 8.424	120.00 0.000		n/a	n/a	n/a	n/a	n/a

# RENCANA KERJA DINAS KESEHATAN 2024

Pemeliharaan, Biaya Pemeliharaan, Pajak dan	<b>Capaian</b>	Terpeliharanya kendaraan dinas operasional atau lapangan	Persen	100%	100%	100%	100%	100%	100%		n/a	n/a	n/a	n/a	n/a
Perizinan Kendaraan Dinas Operasional atau Lapangan	<b>Hasil</b>	Pemeliharaan dan pembayaran pajak dan perizinan kendaraan dinas operasional atau lapangan	Bulan	12	12	12	12	12	12		n/a	n/a	n/a	n/a	n/a
(Bapelkes) (01.1.09.02)	<b>Keluaran</b>	Jumlah Kendaraan Dinas Operasional atau Lapangan yang Dipelihara dan Dibayarkan Pajak dan Perizinannya	Unit		10	10	10	10	11		n/a	n/a	n/a	n/a	n/a
<b>Sub Kegiatan:</b> Pemeliharaan Mebel (Bapelkes) (01.1.09.05)	<b>Anggaran</b>				15.000 .000	16.5 00.0 00	17.500 .000	20.000 .000	20.000 .000		n/a	n/a	n/a	n/a	n/a
	<b>Capaian</b>	Terpeliharanya kendaraan dinas operasional atau lapangan	Persen	100%	100%	100%	100%	100%	100%		n/a	n/a	n/a	n/a	n/a

RENCANA KERJA DINAS KESEHATAN 2024

	<b>Hasil</b>	Pemeliharaan dan pembayaran pajak dan perizinan kendaraan dinas operasional atau lapangan	Bulan	12	12	12	12	12	12		n/a	n/a	n/a	n/a	n/a
	<b>Keluaran</b>	Jumlah Mebel yang Dipelihara	Unit		1	1	1	1	1		n/a	n/a	n/a	n/a	n/a
<b>Sub Kegiatan:</b> Pemeliharaan Peralatan dan Mesin Lainnya (Dinkes) (01.1.09.06)	<b>Anggaran</b>				150.000.000	150.000.000	150.000.000	150.000.000	165.000.000		n/a	n/a	n/a	n/a	n/a
	<b>Keluaran</b>	Jumlah Peralatan dan Mesin Lainnya yang Dipelihara	Unit		1	1	1	1	1		n/a	n/a	n/a	n/a	n/a
<b>Sub Kegiatan:</b> Pemeliharaan Peralatan dan Mesin Lainnya (Bapelkes) (01.1.09.06)	<b>Anggaran</b>				32.904.900	62.157.700	68.373.470	75.210.817	75.000.000		n/a	n/a	n/a	n/a	n/a
	<b>Capaian</b>	Terwujudnya pemeliharaan peralatan dan mesin	Persen								n/a	n/a	n/a	n/a	n/a
	<b>Hasil</b>	Pemeliharaan peralatan dan mesin	bulan								n/a	n/a	n/a	n/a	n/a

RENCANA KERJA DINAS KESEHATAN 2024

	<b>Kelu aran</b>	Jumlah Peralatan dan Mesin Lainnya yang Dipelihara	Unit		1	1	1	1	1		n/a	n/a	n/a	n/a	n/a
<b>Sub Kegiatan:</b> Pemeliharaan/ Rehabilitasi Gedung Kantor dan Bangunan Lainnya (Dinkes) (01.1.09.09)	<b>Angg aran</b>				180.00 0.000	180. 000. 000	180.00 0.000	180.00 0.000	198.00 0.000		n/a	n/a	n/a	n/a	n/a
	<b>Kelu aran</b>	Jumlah Gedung Kantor dan Bangunan Lainnya yang Dipelihara/Direhabilita si	Unit		1	1	1	1	1		n/a	n/a	n/a	n/a	n/a
<b>Sub Kegiatan:</b> Pemeliharaan/ Rehabilitasi Gedung Kantor dan Bangunan Lainnya (Bapel Jamkesos) (01.1.09.09)	<b>Angg aran</b>		Rupiah		100.00 0.000	72.0 00.0 00	72.000 .000	72.000 .000	100.00 0.000		n/a	n/a	n/a	n/a	n/a
	<b>Capa ian</b>	Terwujudnya Pemeliharaan/Rehabili tasi Sarana dan Prasarana Gedung Kantor atau Bangunan Lainnya	Persen	100%	100%	100%	100%	100%	100%		n/a	n/a	n/a	n/a	n/a

RENCANA KERJA DINAS KESEHATAN 2024

	<b>Hasil</b>	Persentase Pemeliharaan Barang Milik Daerah Penunjang perkantoran Dinkes DIY	Persen	100%	100%	100%	100%	100%	100%		n/a	n/a	n/a	n/a	n/a
	<b>Kelu aran</b>	Jumlah Gedung Kantor dan Bangunan Lainnya yang Dipelihara/Direhabilitasi	Unit		4	4	4	4	4		n/a	n/a	n/a	n/a	n/a
<b>Sub Kegiatan:</b> Pemeliharaan/ Rehabilitasi Gedung Kantor dan Bangunan Lainnya (Bapelkes) (01.1.09.09)	<b>Angg aran</b>				100.00 0.000	330. 000. 000	363.00 0.000	399.30 0.000	450.00 0.000		n/a	n/a	n/a	n/a	n/a
	<b>Capa ian</b>	Terwujudnya Pemeliharaan/Rehabilitasi Sarana dan Prasarana Gedung Kantor atau Bangunan Lainnya	Persen	100%	100%	100%	100%	100%	100%		n/a	n/a	n/a	n/a	n/a
	<b>Hasil</b>	Persentase Pemeliharaan Barang	Persen	100%	100%	100%	100%	100%	100%		n/a	n/a	n/a	n/a	n/a

		Milik Daerah Penunjang perkantoran Dinkes DIY													
	<b>Kelu aran</b>	Jumlah Gedung Kantor dan Bangunan Lainnya yang Dipelihara/Direhabilita si	Unit		1	1	1	1	1		n/a	n/a	n/a	n/a	n/a
<b>Sub Kegiatan:</b> Pemeliharaan/ Rehabilitasi Sarana dan Prasarana Gedung Kantor atau Bangunan Lainnya (BLKK) (01.1.09.10)	<b>Angg aran</b>			Rp. 193.052 .000	90.000 .000	855. 000. 000			125.00 0.000		n/a	n/a	n/a	n/a	n/a
	<b>Capa ian</b>	Terpeliharanya Sarana dan Prasarana Gedung Kantor atau Bangunan Lainnya	Persen	100%	100%	100%	-	100%	100%		n/a	n/a	n/a	n/a	n/a
	<b>Hasil</b>	Pemeliharaan Sarana dan Prasarana Gedung Kantor atau Bangunan Lainnya	Bulan	12	12	12	-	12	12		n/a	n/a	n/a	n/a	n/a
	<b>Kelu aran</b>	Jumlah Sarana dan Prasarana Gedung	Unit		1	0	0	0			n/a	n/a	n/a	n/a	n/a

		Kantor atau Bangunan Lainnya yang Dipelihara/Direhabilitasi													
<b>Sub Kegiatan:</b> Pemeliharaan/Rehabilitasi Sarana dan Prasarana Gedung Kantor atau Bangunan Lainnya (Bapel Jamkesos) (01.1.09.10)	<b>Anggaran</b>		Rupiah	4.000.000	6.500.000	7.475.000	8.596.250	9.885.688	11.368.541		n/a	n/a	n/a	n/a	n/a
	<b>Capaian</b>	Terpeliharanya Sarana dan Prasarana Gedung Kantor atau Bangunan Lainnya	Persen	100%	100%	100%	100%	100%	100%		n/a	n/a	n/a	n/a	n/a
	<b>Hasil</b>	Pemeliharaan Sarana dan Prasarana Gedung Kantor atau Bangunan Lainnya	Bulan	12	12	12	12	12	12		n/a	n/a	n/a	n/a	n/a
	<b>Keluaran</b>	Jumlah Sarana dan Prasarana Gedung Kantor atau Bangunan Lainnya yang Dipelihara/Direhabilitasi	Unit		4	4	4	4	4		n/a	n/a	n/a	n/a	n/a

# RENCANA KERJA DINAS KESEHATAN 2024

Sub Kegiatan: Pemeliharaan/ Rehabilitasi Sarana dan Prasarana Gedung Kantor atau Bangunan Lainnya (Bapelkes) (01.1.09.10)	Anggaran				58.800 .000	76.2 30.0 00	83.853 .000	92.238 .300	90.000 .000		n/a	n/a	n/a	n/a	n/a
	Capaian	Terpeliharanya Sarana dan Prasarana Gedung Kantor atau Bangunan Lainnya	Persen	100%	100%	100%	100%	100%	100%		n/a	n/a	n/a	n/a	n/a
	Hasil	Pemeliharaan Sarana dan Prasarana Gedung Kantor atau Bangunan Lainnya	Bulan	12	12	12	12	12	12		n/a	n/a	n/a	n/a	n/a
	Keluaran	Jumlah Sarana dan Prasarana Gedung Kantor atau Bangunan Lainnya yang Dipelihara/Direhabilitasi	Unit		4	4	4	4	4		n/a	n/a	n/a	n/a	n/a
Kegiatan 9:Peningkatan Pelayanan BLUD	Anggaran		Rupiah		Rp48.7 33.121 .300	Rp40 .664. 837. 000	Rp41.8 46.985 .000	Rp42.5 20.255 .000	Rp21.9 16.420 .000		n/a	n/a	n/a	n/a	n/a



RENCANA KERJA DINAS KESEHATAN 2024

	<b>Capaian</b>	Meningkatnya pelayanan BLUD	Persen		100%	100%	100%	100%	100%		n/a	n/a	n/a	n/a	n/a
	<b>Hasil</b>	Persentase upaya peningkatan pelayanan BLUD	Persen		100%	100%	100%	100%	100%		n/a	n/a	n/a	n/a	n/a
	<b>Keluaran</b>	BLUD yang meningkat pelayanannya	Unit		4	4	4	4	4		n/a	n/a	n/a	n/a	n/a
<b>Sub Kegiatan:</b> Pelayanan dan Penunjang Pelayanan BLUD (BLKK)	<b>Anggaran</b>			4.950.000.000	5.994.201.600	5.772.100.000	5.826.850.000	5.826.850.000	6.016.850.000		n/a	n/a	n/a	n/a	n/a
(01.1.10.01)	<b>Capaian</b>	Indeks Kepuasan Pelanggan	Persen	88	88	88.5	89	89.5	90	90	n/a	n/a	n/a	n/a	n/a
	<b>Hasil</b>	1. Akreditasi Laboratorium	Kegiatan	2	1	2	3	1	2	9	n/a	n/a	n/a	n/a	n/a
		2. Pemantapan Mutu Eksternal (PME)	Peserta	45	50	55	60	65	70	70	n/a	n/a	n/a	n/a	n/a
		3. Bimbingan dan Pengawasan Laboratorium Air	Labkesda	5	5	5	5	5	5	25	n/a	n/a	n/a	n/a	n/a

RENCANA KERJA DINAS KESEHATAN 2024

		4. Penyediaan Bahan Kimia/Reagensia dan Bahan Penunjang Lainnya	Bulan	12	12	12	12	12	12	12	n/a	n/a	n/a	n/a	n/a
		5. Penyediaan Jasa, Peralatan dan Perlengkapan Untuk Mendukung Operasional Perkantoran Berjalan Optimal 100%	Bulan	12	12	12	12	12	12	12	n/a	n/a	n/a	n/a	n/a
		6. Promosi Balai Laboratorium Kesehatan dan Kalibrasi	Jenis	7	7	8	8	8	8	8	n/a	n/a	n/a	n/a	n/a
	<b>Kelu aran</b>	Jumlah BLUD yang Menyediakan Pelayanan dan Penunjang Pelayanan	Unit	1	1	1	1	1	1	1	n/a	n/a	n/a	n/a	n/a
<b>Sub Kegiatan:</b> Pelayanan dan Penunjang	<b>Angg aran</b>				3.650. 000.00 0	3.63 0.00	3.993. 000.00 0	4.392. 300.00 0	4.500. 000.00 0		n/a	n/a	n/a	n/a	n/a

RENCANA KERJA DINAS KESEHATAN 2024

Pelayanan BLUD (Bapelkes) (01.1.10.01)					0.00 0									
	<b>Capaian</b>	Terwujudnya Pelayanan dan penunjang Pelayanan BLUD	Persen	100	100	100	100	100	100	100	n/a	n/a	n/a	n/a
	<b>Hasil</b>	1. Pelayanan Pelatihan, Non Pelatihan yang dan penunjang pelatihan Dilaksanakan dari Jasa Layanan BLUD dan SILPA	Kegiatan	30	33	36	39	39	44	191	n/a	n/a	n/a	n/a
		2. Pelayanan Pendukung dan Penunjang Pelayanan BLUD	Bulan	12	12	12	12	12	12	12	n/a	n/a	n/a	n/a
	<b>Keluaran</b>	Jumlah BLUD yang Menyediakan Pelayanan dan Penunjang Pelayanan	Unit	1	1	1	1	1	1	1	n/a	n/a	n/a	n/a

RENCANA KERJA DINAS KESEHATAN 2024

Sub Kegiatan: Pelayanan dan Penunjang Pelayanan BLUD (Grhasia) (01.1.10.01)	Anggaran				21.488 .919.7 00	20.5 99.9 00.0 00	21.103 .900.0 00	21.103 .900.0 00	21.500 .000.0 00		n/a	n/a	n/a	n/a	n/a
	Capaian	Terwujudnya pelayanan dan penunjang pelayanan BLUD	Persen	n/a	100	100	100	100	100	100	n/a	n/a	n/a	n/a	n/a
	Program	Persentase ODGJ yang diobati secara adekuat dan bermutu melalui rawat jalan	Persen	n/a	85	87	90	92	95	95	n/a	n/a	n/a	n/a	n/a
		Jumlah ODGJ yang diobati secara adekuat dan bermutu melalui rawat inap	Kunjungan	n/a	3316	3492	3684	3892	4116	4116	n/a	n/a	n/a	n/a	n/a
		Jumlah kunjungan pelayanan kesehatan lain	Kunjungan	n/a	1851	1939	2027	2331	2798	2798	n/a	n/a	n/a	n/a	n/a
	Keluaran	Jumlah BLUD yang Menyediakan	Unit	n/a	1	1	1	1	1	1	n/a	n/a	n/a	n/a	n/a

RENCANA KERJA DINAS KESEHATAN 2024

		Pelayanan dan Penunjang Pelayanan													
<b>Sub Kegiatan:</b> Pelayanan dan Penunjang Pelayanan BLUD (Respira) (01.1.10.01)	<b>Anggaran</b>				17.600.000.000	10.662.837.000	10.923.235.000	11.197.205.000	11.399.570.000		n/a	n/a	n/a	n/a	n/a
	<b>Capaian</b>	Terwujudnya pelayanan dan penunjang pelayanan BLUD	Persen	100	100	100	100	100	100	100	n/a	n/a	n/a	n/a	n/a
	<b>Hasil</b>	1. Tersedianya administrasi perkantoran	Jenis	7	7	7	7	7	7	35	n/a	n/a	n/a	n/a	n/a
		2. Tersedianya akreditasi RS	Dokumen	1	1	1	1	1	1	5	n/a	n/a	n/a	n/a	n/a
		3. Tersedianya Jasa Pelayanan Rumah Sakit	Kali	6	6	6	6	6	6	30	n/a	n/a	n/a	n/a	n/a
		4. Tersedianya kegiatan peningkatan mutu	Kegiatan	11	11	11	11	11	11	55	n/a	n/a	n/a	n/a	n/a

RENCANA KERJA DINAS KESEHATAN 2024

	5. Tersedianya kegiatan promosi kesehatan	Kegiatan	3	3	3	3	3	3	15	n/a	n/a	n/a	n/a	n/a
	6. Tersedianya listrik, telpon dan air	Bulan	12	12	12	12	12	12	60	n/a	n/a	n/a	n/a	n/a
	7. Tersedianya pelayanan oleh pihak ketiga	Jenis	5	5	5	5	5	5	25	n/a	n/a	n/a	n/a	n/a
	8. Tersedianya pemeliharaan dan kalibrasi alat kesehatan	Bulan	12	12	12	12	12	12	60	n/a	n/a	n/a	n/a	n/a
	9. Tersedianya pemeliharaan rumah tangga rumah sakit	Bulan	12	12	12	12	12	12	60	n/a	n/a	n/a	n/a	n/a
	10. Tersedianya peningkatan pelayanan keperawatan	Jenis	4	4	4	4	4	4	20	n/a	n/a	n/a	n/a	n/a
	11. Tersedianya penyelenggaraan kesehatan lingkungan	Kegiatan	5	5	5	5	5	5	25	n/a	n/a	n/a	n/a	n/a

# RENCANA KERJA DINAS KESEHATAN 2024

	12. Tersedianya sarana penunjang pelayanan	Jenis	6	6	6	6	6	6	30	n/a	n/a	n/a	n/a	n/a
	13. Tersedianya tenaga non PNS	Orang	22	22	22	22	22	22	110	n/a	n/a	n/a	n/a	n/a
<b>Kelu aran</b>	Jumlah BLUD yang Menyediakan Pelayanan dan Penunjang Pelayanan	Unit		1	1	1	1	1	1	n/a	n/a	n/a	n/a	n/a

## 2.3 Isu-Isu Penting Penyelenggaraan Tugas dan Fungsi Perangkat Daerah

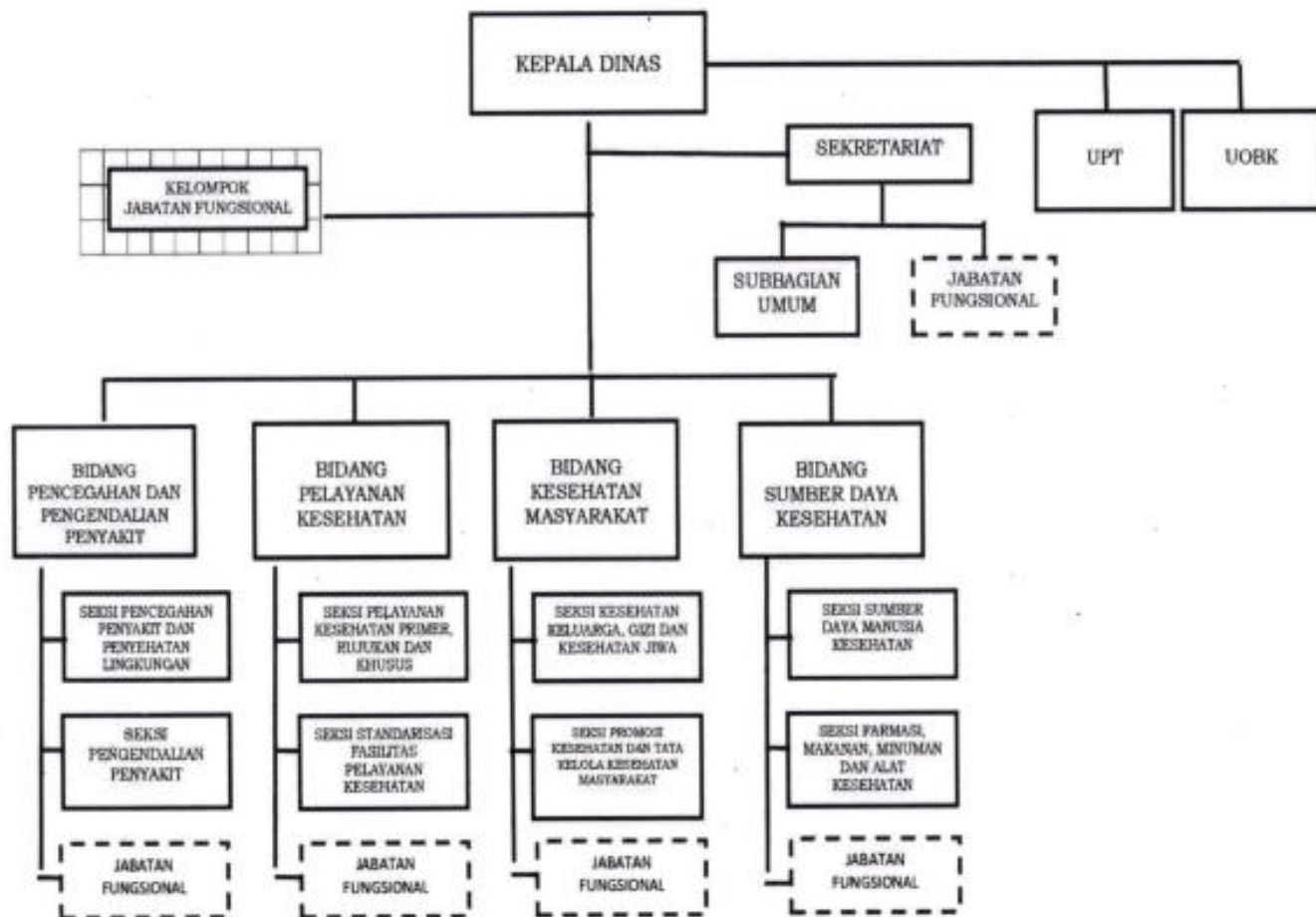
Rencana Strategis Kementerian Kesehatan 2020- 2024 mengikuti visi dan misi Presiden Republik Indonesia yaitu “Menciptakan manusia yang sehat, produktif, mandiri dan berkeadilan”.Kementerian Kesehatan mempunyai peran dan berkontribusi dalam tercapainya seluruh Nawa Cita terutama dalam Peningkatan Kualitas manusia Indonesia. Arah kebijakan dan strategi pembangunan kesehatan nasional 2020-2024 merupakan bagian dari Rencana Pembangunan Jangka Panjang bidang Kesehatan (RPJPK) 2005 - 2025. Sasaran pembangunan kesehatan yang akan dicapai pada tahun 2025 adalah meningkatnya derajat kesehatan masyarakat yang ditunjukkan oleh meningkatnya Umur Harapan Hidup (UHH), menurunnya Angka Kematian Bayi, menurunnya Angka Kematian Ibu, dan menurunnya prevalensi gizi kurang pada balita.

Khusus terkait dengan bidang kesehatan, RPJMN 2020-2024 merumuskan arah kebijakan, yaitu “Meningkatkan akses dan mutu pelayanan kesehatan menuju cakupan kesehatan semesta, dengan penekanan pada penguatan sistem pelayanan kesehatan dasar dengan mendorong peningkatan upaya promotif dan preventif didukung oleh inovasi dan pemanfaatan teknologi”



Gambar 2.2 Susunan Organisasi Dinas Kesehatan

BAGAN SUSUNAN ORGANISASI DINAS KESEHATAN



Indikator pembangunan kesehatan yang ingin dicapai dalam RPJMN 2020-2024 adalah :

1. Meningkatkan kesehatan ibu, anak dan kesehatan reproduksi
2. Percepatan perbaikan gizi masyarakat untuk pencegahan dan penanggulangan permasalahan gizi ganda
3. Peningkatan pengendalian penyakit
4. Pembudayaan perilaku hidup sehat melalui Gerakan Masyarakat Hidup Sehat
5. Penguatan system kesehatan

Arah kebijakan Kementerian Kesehatan kemudian dirumuskan dan/atau ditetapkan sejalan dengan transformasi kesehatan yang menjadi jiwa dari perubahan Renstra ini, yaitu dengan rumusan: “Menguatkan sistem kesehatan dengan meningkatkan akses dan mutu pelayanan kesehatan menuju cakupan kesehatan semesta, dengan penekanan pada penguatan pelayanan kesehatan dasar (*Primary*

*Health Care*), melalui penyediaan pelayanan kesehatan primer dan sekunder yang berkualitas, sistem ketahanan kesehatan yang tangguh, SDM kesehatan yang kompeten, sistem pembiayaan kesehatan yang efektif, serta penyelenggaraan kesehatan dengan tata kelola pemerintahan yang baik, didukung oleh inovasi dan pemanfaatan teknologi”.

*Strategi Arah kebijakan Kementerian Kesehatan hingga 2024 yaitu:*

1. *Transformasi* pelayanan kesehatan primer menuju penguatan dan peningkatan pelayanan yang lebih berkualitas
2. Transformasi pelayanan kesehatan rujukan dalam rangka penyediaan layanan rujukan yang lebih berkualitas
3. Transformasi menuju ke sistem ketahanan kesehatan yang tangguh
4. Transformasi pembiayaan kesehatan dilakukan untuk menuju pembiayaan kesehatan yang lebih terintegrasi untuk mewujudkan ketersediaan, kecukupan, keberlanjutan, keadilan serta efektivitas dan efisiensi pada penyelenggaraan pembiayaan,
5. Transformasi SDM kesehatan dalam rangka pemenuhan kebutuhan SDM kesehatan yang kompeten, merata serta berkeadilan, sehingga tidak ada lagi puskesmas yang tanpa dokter, serta ada peningkatan yang signifikan dari persentase puskesmas dengan tenaga kesehatan sesuai standar dan persentase RSUD kabupaten/kota yang memiliki 4 (empat) dokter spesialis dasar dan 3 (tiga) dokter spesialis lainnya
6. Transformasi teknologi kesehatan menuju pada digitalisasi kesehatan dan pemanfaatan teknologi yang lebih luas pada sektor kesehatan
7. Penguatan tata kelola pemerintahan yang baik dalam penyelenggaraan kebijakan di bidang kesehatan oleh Kementerian Kesehatan

Renstra Kementerian Kesehatan sebagai instrumen penjabaran, pelaksanaan dan pencapaian RPJMN perlu memperhatikan kerangka regulasi yang dibutuhkan untuk pencapaian hasil RPJMN bidang kesehatan tahun 2020-2024. Renstra Kesehatan yang merupakan dokumen penjabaran dari RPJMN bidang kesehatan memiliki *impact* atau misi sebagai berikut:

1. Meningkatkan Kesehatan Reproduksi, Ibu, Anak, dan Remaja
2. Perbaiki Gizi Masyarakat
3. Meningkatkan Pencegahan dan Pengendalian Penyakit
4. Memperkuat Sistem Kesehatan
5. Pembudayaan GERMAS.

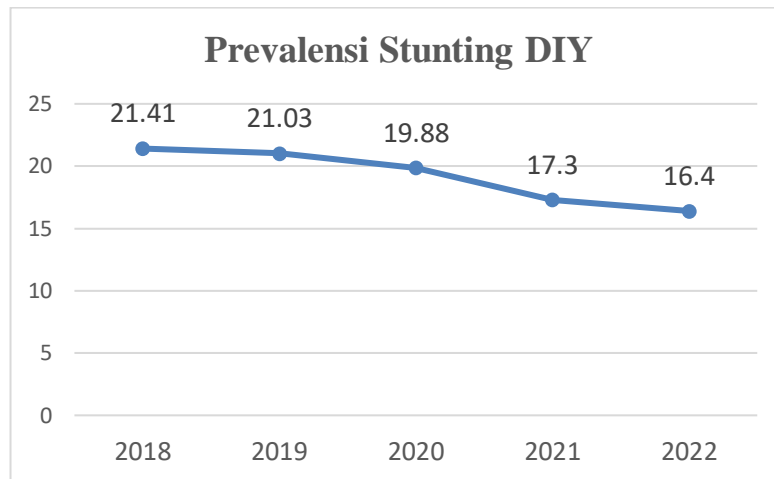
Hasil capaian indikator Renstra Dinas Kesehatan DIY tidak lepas dari kontribusi hasil capaian Renstra Dinas Kesehatan kabupaten/ kota. Sebaliknya hasil tersebut juga telah berkontribusi terhadap pencapaian sasaran Renstra Kementerian Kesehatan RI.

Permasalahan- permasalahan pokok urusan kesehatan dalam perencanaan tahun 2024 diantaranya yakni :

- a. *multiple burden disease* dari penyakit tidak menular *degenerative*. Kurangnya Perilaku Hidup Bersih dan Sehat (PHBS) masyarakat yang ditunjukkan dengan angka prevalensi Penyakit Tidak Menular (PTM) yang berada di atas rata-rata nasional. Menurut data Riskedas 2018 capaian prevalensi beberapa Penyakit Tidak Menular diantaranya prevalensi Diabetes Melitus di DIY 4,5% sementara angka Nasional 2,4%, untuk Hipertensi di DIY 10,7% dan angka nasional 8,4%, terkait kasus kanker, di DIY 10,7 per mil dan Nasional 8,4 per mil. Diperlukan peningkatan Gerakan Masyarakat Hidup Sehat (Germas) sebagai upaya meningkatkan kesadaran berperilaku hidup bersih dan sehat. Tahun 2022 di DIY yang masuk dalam 10 besar penyakit bersumber STP puskesmas yaitu Hipertensi (57,3%), Diabetes Melitus (23,3%), Diare (9,8%), Tifus perut klinis(1,8%), dan DBD (0,6%)
- b. Belum optimalnya penyelenggaraan pelayanan dasar kesehatan sesuai Standar Pelayanan Minimal (SPM) bidang kesehatan sesuai Permenkes No 4 Tahun 2019, khususnya mengenai kewenangan SPM bidang kesehatan di tingkat provinsi terkait dengan pelayanan kesehatan bagi penduduk terdampak krisis akibat bencana dan pelayanan kesehatan dalam kondisi kejadian luar biasa (KLB).
- c. Belum optimalnya fasilitas layanan kesehatan dalam antisipasi dan penanganan KLB dan bencana. Dalam pemenuhan SPM kesehatan kewenangan provinsi terkait bencana dilaksanakan saat pra krisis kesehatan melalui edukasi pengurangan resiko krisis bagi penduduk yang tinggal di wilayah berpotensi bencana dan pelayanan kesehatan saat tanggap darurat krisis kesehatan meliputi : layanan medis dasar dan rujukan, layanan pencegahan penyakit dan penyehatan lingkungan, layanan gizi darurat, layanan kesehatan reproduksi darurat, layanan kesehatan jiwa dan psikososial, dan layanan penyuluhan kesehatan. Sedangkan dalam merespon terjadinya KLB, diperlukan sarana prasarana dan SDM kesehatan yang sesuai standar dan penyiapan Tim Gerak Cepat.
- d. Penyakit menular infeksi dan infeksi baru (*re-emerging and new emerging disease*) serta potensi kejadian luar biasa. Tahun 2022 di DIY yang termasuk 10 besar penyakit (bersumber STP Puskesmas) yaitu Influenza (3,4%), Pneumonia(1,1%), TB paru baru (0,8%), dan Ginorrhoe (0,5%). Selain itu terdapat kasus baru HIV di DIY yang semakin meningkat paa tahun 2022 yaitu 916 orang.

- e. Angka Stunting masih cukup tinggi. Permasalahan balita *stunting* di DIY masih memerlukan perhatian khusus bila ditinjau dari amanat RPJMN 2020-2024 dimana prevalensi balita *stunting* ditargetkan sebesar 14% di tahun 2024. Selama kurun waktu 5 tahun dari 2013 sampai dengan 2018, prevalensi stunting di DIY berhasil diturunkan dari 27,3% menjadi 21,46%. Kemudian selama tahun 2018 s.d. 2022 dapat digambarkan dalam grafik berikut:

Gambar 1. Trend Prevalensi DIY 2018-2022



Sumber: Dinas Kesehatan DIY, 2022

- f. Jumlah kasus kematian ibu masih belum bisa ditekan. Perkembangan jumlah kasus kematian ibu di DIY dari tahun 2017 sampai dengan tahun 2021 mengalami peningkatan. Tahun 2017 kasus kematian ibu sebanyak 34 kasus, kemudian pada tahun 2018 dan 2019 di angka 36 kasus, tahun 2020 meningkat di angka 40, dan meningkat cukup tajam di tahun 2021 menjadi 131 kasus. Tahun 2022 terjadi kematian Ibu sebanyak 43 kasus (data Dinkes DIY). Penyebab kematian ibu pada tahun 2022 di DIY disebabkan oleh Cerebrovaskuler 1, autoimun 2, hipertensi 7, jantung dan pembuluh darah 9, pendarahan 10, dan infeksi 10.
- g. Prevalensi balita gizi kurang atau Kurang Energi Protein (KEP) di DIY cenderung fluktuatif selama kurun waktu lima tahun terakhir. Pada tahun 2017 prevalensi balita gizi kurang di DIY yaitu 8,26%. Pada tahun 2018 mengalami penurunan menjadi 7,94% dan Kembali meningkat pada tahun 2019 menjadi 8,35%. Pada tahun 2020 menunjukkan penurunan dibanding tahun 2019, dari 8,35% menjadi 8,30%. Namun pada tahun 2021 kembali mengalami peningkatan sebesar 0,20% dibandingkan tahun 2020, dari 8,30% menjadi 8,50%. Sedangkan tahun 2022 menunjukkan peningkatan dari tahun 2021, dari 8,50% menjadi 10,39%. Pada tahun 2022, jumlah balita gizi kurang sebanyak 8.290 balita (Dataku Bappeda DIY). Angka prevalensi balita gizi kurang selama empat tahun terakhir masih berkisar pada angka 7-8 yang menunjukkan

bahwa upaya yang dilakukan dalam rangka penurunan prevalensi balita gizi kurang di DIY belum tercapai secara maksimal.

- h. Angka kematian Bayi (AKB) adalah banyaknya bayi yang meninggal sebelum mencapai umur 1 tahun pada waktu tertentu per 1000 kelahiran hidup pada periode waktu yang sama. Angka kematian bayi mengalami kenaikan dari angka 318 pada tahun 2018 menjadi 366 pada tahun 2019. Sedangkan di tahun 2020 dan 2021 angka kematian bayi di DIY terus mengalami penurunan. Pada tahun 2020 angka kematian bayi sebanyak 282 anak, turun 84 kasus dibandingkan tahun 2019. Sedangkan tahun 2021 turun 12 kasus menjadi 270 anak dibandingkan tahun 2020. Kasus kematian bayi tahun 2021 tertinggi di Kabupaten Gunungkidul (74 kasus) dan terendah di Kota Yogyakarta (30 kasus). Pada tahun 2022, kasus kematian bayi meningkat dibandingkan tahun 2021 menjadi 303 kasus.
- i. Ketersediaan tenaga kesehatan baik di puskesmas maupun rumah sakit di DIY pada umumnya sudah baik, namun bila dilihat dari persebarannya masih belum merata antar kabupaten/kota di DIY terutama untuk Kabupaten Kulon Progo dan Kabupaten Gunung Kidul.

Strategi untuk mengatasi permasalahan di atas diantaranya adalah:

1. Upaya pencegahan dan penanggulangan PTM dilaksanakan melalui upaya promotif, preventif, kuratif, rehabilitatif, dan paliatif. Khusus untuk kasus gangguan jiwa, selain pemberian layanan kesehatan diperlukan upaya dalam menghilangkan stigma penderita gangguan jiwa di masyarakat. Strategi yang perlu diupayakan dalam penanganan permasalahan PTM di DIY yaitu : a) pelaksanaan upaya promotif, preventif, kuratif, rehabilitatif dan paliatif secara komprehensif, b) Peningkatan kapasitas SDM, c) Mengembangkan dan memperkuat sistem surveilans, dan d) Penguatan jejaring dan kemitraan melalui pemberdayaan masyarakat. Secara umum untuk mengendalikan penyakit menular strategi yang perlu dilakukan yaitu perluasan cakupan akses kesehatan masyarakat, peningkatan kapasitas SDM kesehatan, mendorong keterlibatan masyarakat dalam surveillans berbasis masyarakat, dan penyediaan obat dan vaksin.
2. Pencegahan dan penanganan permasalahan stunting dilakukan melalui intervensi gizi spesifik dan intervensi gizi sensitif dengan fokus pada 1.000 Hari Pertama Kehidupan (HPK). Intervensi gizi spesifik untuk mengintervensi pada penyebab langsung stunting seperti layanan kesehatan dan gizi. Sedangkan intervensi gizi sensitif lebih pada intervensi penyebab tidak langsung seperti penyediaan akses air bersih dan aman, penyediaan rumah dan sanitasi sehat, penyediaan pangan aman, bergizi dan sehat, pola asuh, dan lingkungan sosial yang sehat.
3. Upaya menekan angka kematian ibu melahirkan lebih diperkuat dalam pelayanan promotif-preventif untuk menyiapkan persalinan yang aman melalui kunjungan ibu hamil, deteksi potensi komplikasi kehamilan dan persalinan di fasilitas kesehatan.

4. Dalam pemenuhan SPM kesehatan kewenangan provinsi terkait bencana dilaksanakan saat pra krisis kesehatan melalui edukasi pengurangan resiko krisis bagi penduduk yang tinggal di wilayah berpotensi bencana dan pelayanan kesehatan saat tanggap darurat krisis kesehatan meliputi : layanan medis dasar dan rujukan, layanan pencegahan penyakit dan penyehatan lingkungan, layanan gizi darurat, layanan kesehatan reproduksi darurat, layanan kesehatan jiwa dan psikososial, dan layanan penyuluhan kesehatan. Sedangkan dalam merespon terjadinya KLB, diperlukan sarana prasarana dan SDM kesehatan yang sesuai standar dan penyiapan Tim Gerak Cepat.
5. Upaya yang perlu dilakukan yaitu pemetaan kebutuhan SDM Kesehatan sesuai standar layanan dan penguatan layanan kesehatan terutama di daerah-daerah yang akan menjadi pusat pertumbuhan seperti di daerah selatan DIY dan jalur perbukitan menoreh sebagai antisipasi terjadinya permasalahan-permasalahan kesehatan di daerah tersebut.

Selanjutnya Dinas Kesehatan DIY memandang perlu untuk melakukan langkah- langkah responsif terhadap isu-isu tersebut, selain memperhatikan arah kebijakan pembangunan secara umum. Implementasi dari langkah responsif tersebut selanjutnya dituangkan dalam usulan program/kegiatan Dinas Kesehatan DIY tahun 2024.

## 2.4 Review terhadap Rancangan Awal RKPD

Review terhadap Rancangan awal RKPD dapat dilihat pada Tabel 2.6. Dari tabel tersebut dapat disimpulkan bahwa program dan kegiatan yang tertuang dalam rancangan awal RKPD telah sesuai dengan kebutuhan, tetapi dari segi anggaran yang direncanakan, serta indikator keluaran dan hasil, masih perlu dilakukan perubahan. Perubahan rencana anggaran ini dibutuhkan karena terdapat perubahan kebutuhan menyesuaikan kondisi masyarakat sasaran serta kebijakan. Review ini membantu memetakan selisih antara kebutuhan dengan rancangan awal RKPD.

Tabel 2-14 Review Terhadap Rancangan Awal RKPD tahun 2024 Pemerintah Daerah Daerah Istimewa Yogyakarta

Urusan / Bidang Urusan / Program / Kegiatan / Sub Kegiatan	Lokasi	RKPD			Analisis Kebutuhan		
		Indikator Program / Kegiatan / Sub Kegiatan	Target 2024	Pagu Indikatif (Rp)	Indikator Program / Kegiatan / Sub Kegiatan	Target 2024	Pagu Indikatif (Rp)
		3	4	5	6	7	8
DINAS KESEHATAN				38.288.661.227,00			38.288.661.227,00
URUSAN PEMERINTAHAN WAJIB YANG BERKAITAN DENGAN PELAYANAN DASAR				37.868.311.227,00			37.868.311.227,00
URUSAN PEMERINTAHAN BIDANG KESEHATAN				37.868.311.227,00			37.868.311.227,00
PROGRAM PENUNJANG URUSAN PEMERINTAHAN DAERAH PROVINSI				33.885.784.577,00			33.885.784.577,00
Perencanaan, Penganggaran, dan Evaluasi Kinerja Perangkat Daerah				41.637.600,00			41.637.600,00
Penyusunan Dokumen Perencanaan Perangkat Daerah	Semua Kota/Kab, Semua Kecamatan, Semua Kel/Desa	Jumlah Dokumen Perencanaan Perangkat Daerah	1 Dokumen	38.637.600,00	Jumlah Dokumen Perencanaan Perangkat Daerah	1 Dokumen	38.637.600,00
Koordinasi dan Penyusunan DPA-SKPD	Semua Kota/Kab, Semua Kecamatan, Semua Kel/Desa	Jumlah Dokumen DPA-SKPD dan Laporan Hasil Koordinasi Penyusunan Dokumen DPA-SKPD	1 Dokumen	1.500.000,00	Jumlah Dokumen DPA-SKPD dan Laporan Hasil Koordinasi Penyusunan Dokumen DPA-SKPD	1 Dokumen	1.500.000,00
Evaluasi Kinerja Perangkat Daerah	Semua Kota/Kab, Semua	Jumlah Laporan Evaluasi Kinerja Perangkat Daerah	1 Laporan	1.500.000,00	Jumlah Laporan Evaluasi Kinerja Perangkat Daerah	1 Laporan	1.500.000,00

Urusan / Bidang Urusan / Program / Kegiatan / Sub Kegiatan	Lokasi	RKPD			Analisis Kebutuhan		
		Indikator Program / Kegiatan / Sub Kegiatan	Target 2024	Pagu Indikatif (Rp)	Indikator Program / Kegiatan / Sub Kegiatan	Target 2024	Pagu Indikatif (Rp)
		3	4	5	6	7	8
	Kecamatan, Semua Kel/Desa						
Administrasi Keuangan Perangkat Daerah				31.434.978.350,00			31.434.978.350,00
Penyediaan Gaji dan Tunjangan ASN	Semua Kota/Kab, Semua Kecamatan, Semua Kel/Desa	Jumlah Orang yang Menerima Gaji dan Tunjangan ASN	260 Orang/ Bulan	31.362.058.350,00	Jumlah Orang yang Menerima Gaji dan Tunjangan ASN	260 Orang/ Bulan	31.362.058.350,00
Pelaksanaan Penatausahaan dan Pengujian/Verifikasi Keuangan SKPD	Semua Kota/Kab, Semua Kecamatan, Semua Kel/Desa	Jumlah Dokumen Penatausahaan dan Pengujian/Verifikasi Keuangan SKPD	1 Dokumen	69.920.000,00	Jumlah Dokumen Penatausahaan dan Pengujian/Verifikasi Keuangan SKPD	1 Dokumen	69.920.000,00
Koordinasi dan Penyusunan Laporan Keuangan Akhir Tahun SKPD	Semua Kota/Kab, Semua Kecamatan, Semua Kel/Desa	Jumlah Laporan Keuangan Akhir Tahun SKPD dan Laporan Hasil Koordinasi Penyusunan Laporan Keuangan Akhir Tahun SKPD	1 Laporan	1.500.000,00	Jumlah Laporan Keuangan Akhir Tahun SKPD dan Laporan Hasil Koordinasi Penyusunan Laporan Keuangan Akhir Tahun SKPD	1 Laporan	1.500.000,00
Koordinasi dan Penyusunan Laporan Keuangan Bulanan/ Triwulanan/Semesteran SKPD	Semua Kota/Kab, Semua Kecamatan, Semua Kel/Desa	Jumlah Laporan Keuangan Bulanan/ Triwulanan/Semesteran SKPD dan Laporan Koordinasi Penyusunan Laporan Keuangan Bulanan/Triwulanan/Semesteran SKPD	1 Laporan	1.500.000,00	Jumlah Laporan Keuangan Bulanan/ Triwulanan/Semesteran SKPD dan Laporan Koordinasi Penyusunan Laporan Keuangan Bulanan/Triwulanan/Semesteran SKPD	1 Laporan	1.500.000,00



Urusan / Bidang Urusan / Program / Kegiatan / Sub Kegiatan	Lokasi	RKPD			Analisis Kebutuhan		
		Indikator Program / Kegiatan / Sub Kegiatan	Target 2024	Pagu Indikatif (Rp)	Indikator Program / Kegiatan / Sub Kegiatan	Target 2024	Pagu Indikatif (Rp)
		3	4	5	6	7	8
<b>Administrasi Barang Milik Daerah pada Perangkat Daerah</b>				<b>16.528.000,00</b>			<b>16.528.000,00</b>
Pengamanan Barang Milik Daerah SKPD	Semua Kota/Kab, Semua Kecamatan, Semua Kel/Desa	Jumlah Dokumen Pengamanan Barang Milik Daerah SKPD	1 Dokumen	2.000.000,00	Jumlah Dokumen Pengamanan Barang Milik Daerah SKPD	1 Dokumen	2.000.000,00
Penatausahaan Barang Milik Daerah pada SKPD	Semua Kota/Kab, Semua Kecamatan, Semua Kel/Desa	Jumlah Laporan Penatausahaan Barang Milik Daerah pada SKPD	1 Laporan	14.528.000,00	Jumlah Laporan Penatausahaan Barang Milik Daerah pada SKPD	1 Laporan	14.528.000,00
<b>Administrasi Umum Perangkat Daerah</b>				<b>148.600.500,00</b>			<b>148.600.500,00</b>
Penyediaan Komponen Instalasi Listrik/Penerangan Bangunan Kantor	Semua Kota/Kab, Semua Kecamatan, Semua Kel/Desa	Jumlah Paket Komponen Instalasi Listrik/Penerangan Bangunan Kantor yang Disediakan	1 Paket	3.897.000,00	Jumlah Paket Komponen Instalasi Listrik/Penerangan Bangunan Kantor yang Disediakan	1 Paket	3.897.000,00
Penyediaan Peralatan dan Perlengkapan Kantor	Semua Kota/Kab, Semua Kecamatan, Semua Kel/Desa	Jumlah Paket Peralatan dan Perlengkapan Kantor yang Disediakan	1 Paket	35.000.000,00	Jumlah Paket Peralatan dan Perlengkapan Kantor yang Disediakan	1 Paket	35.000.000,00
Penyediaan Peralatan Rumah Tangga	Semua Kota/Kab,	Jumlah Paket Peralatan Rumah Tangga yang Disediakan	1 Paket	13.685.500,00	Jumlah Paket Peralatan Rumah Tangga yang Disediakan	1 Paket	13.685.500,00

Urusan / Bidang Urusan / Program / Kegiatan / Sub Kegiatan	Lokasi	RKPD			Analisis Kebutuhan		
		Indikator Program / Kegiatan / Sub Kegiatan	Target 2024	Pagu Indikatif (Rp)	Indikator Program / Kegiatan / Sub Kegiatan	Target 2024	Pagu Indikatif (Rp)
		3	4	5	6	7	8
	Semua Kecamatan, Semua Kel/Desa						
Penyediaan Bahan Logistik Kantor	Semua Kota/Kab, Semua Kecamatan, Semua Kel/Desa	Jumlah Paket Bahan Logistik Kantor yang Disediakan	1 Paket	3.000.000,00	Jumlah Paket Bahan Logistik Kantor yang Disediakan	1 Paket	3.000.000,00
Penyediaan Barang Cetakan dan Penggandaan	Semua Kota/Kab, Semua Kecamatan, Semua Kel/Desa	Jumlah Paket Barang Cetakan dan Penggandaan yang Disediakan	1 Paket	14.850.000,00	Jumlah Paket Barang Cetakan dan Penggandaan yang Disediakan	1 Paket	14.850.000,00
Penyelenggaraan Rapat Koordinasi dan Konsultasi SKPD	Semua Kota/Kab, Semua Kecamatan, Semua Kel/Desa	Jumlah Laporan Penyelenggaraan Rapat Koordinasi dan Konsultasi SKPD	1 Laporan	78.018.000,00	Jumlah Laporan Penyelenggaraan Rapat Koordinasi dan Konsultasi SKPD	1 Laporan	78.018.000,00
Dukungan Pelaksanaan Sistem Pemerintahan Berbasis Elektronik pada SKPD	Semua Kota/Kab, Semua Kecamatan, Semua Kel/Desa	Jumlah Dokumen Dukungan Pelaksanaan Sistem Pemerintahan Berbasis Elektronik pada SKPD	1 Dokumen	150.000,00	Jumlah Dokumen Dukungan Pelaksanaan Sistem Pemerintahan Berbasis Elektronik pada SKPD	1 Dokumen	150.000,00
Pengadaan Barang Milik Daerah Penunjang Urusan Pemerintah Daerah				10.000.000,00			10.000.000,00

Urusan / Bidang Urusan / Program / Kegiatan / Sub Kegiatan	Lokasi	RKPD			Analisis Kebutuhan		
		Indikator Program / Kegiatan / Sub Kegiatan	Target 2024	Pagu Indikatif (Rp)	Indikator Program / Kegiatan / Sub Kegiatan	Target 2024	Pagu Indikatif (Rp)
		3	4	5	6	7	8
Pengadaan Peralatan dan Mesin Lainnya	Semua Kota/Kab, Semua Kecamatan, Semua Kel/Desa	Jumlah Unit Peralatan dan Mesin Lainnya yang Disediakan	1 Unit	5.000.000,00	Jumlah Unit Peralatan dan Mesin Lainnya yang Disediakan	1 Unit	5.000.000,00
Pengadaan Sarana dan Prasarana Gedung Kantor atau Bangunan Lainnya	Semua Kota/Kab, Semua Kecamatan, Semua Kel/Desa	Jumlah Unit Sarana dan Prasarana Gedung Kantor atau Bangunan Lainnya yang Disediakan	1 Unit	5.000.000,00	Jumlah Unit Sarana dan Prasarana Gedung Kantor atau Bangunan Lainnya yang Disediakan	1 Unit	5.000.000,00
<b>Penyediaan Jasa Penunjang Urusan Pemerintahan Daerah</b>				<b>1.835.524.827,00</b>			<b>1.835.524.827,00</b>
Penyediaan Jasa Surat Menyurat	Semua Kota/Kab, Semua Kecamatan, Semua Kel/Desa	Jumlah Laporan Penyediaan Jasa Surat Menyurat	1 Laporan	1.560.000,00	Jumlah Laporan Penyediaan Jasa Surat Menyurat	1 Laporan	1.560.000,00
Penyediaan Jasa Komunikasi, Sumber Daya Air dan Listrik	Semua Kota/Kab, Semua Kecamatan, Semua Kel/Desa	Jumlah Laporan Penyediaan Jasa Komunikasi, Sumber Daya Air dan Listrik yang Disediakan	1 Laporan	736.820.000,00	Jumlah Laporan Penyediaan Jasa Komunikasi, Sumber Daya Air dan Listrik yang Disediakan	1 Laporan	736.820.000,00
Penyediaan Jasa Pelayanan Umum Kantor	Semua Kota/Kab, Semua Kecamatan, Semua Kel/Desa	Jumlah Laporan Penyediaan Jasa Pelayanan Umum Kantor yang Disediakan	1 Laporan	1.097.144.827,00	Jumlah Laporan Penyediaan Jasa Pelayanan Umum Kantor yang Disediakan	1 Laporan	1.097.144.827,00

Urusan / Bidang Urusan / Program / Kegiatan / Sub Kegiatan	Lokasi	RKPD			Analisis Kebutuhan		
		Indikator Program / Kegiatan / Sub Kegiatan	Target 2024	Pagu Indikatif (Rp)	Indikator Program / Kegiatan / Sub Kegiatan	Target 2024	Pagu Indikatif (Rp)
		3	4	5	6	7	8
<b>Pemeliharaan Barang Milik Daerah Penunjang Urusan Pemerintahan Daerah</b>				<b>398.515.300,00</b>			<b>398.515.300,00</b>
Penyediaan Jasa Pemeliharaan, Biaya Pemeliharaan dan Pajak Kendaraan Perorangan Dinas atau Kendaraan Dinas Jabatan	Semua Kota/Kab, Semua Kecamatan, Semua Kel/Desa	Jumlah Kendaraan Perorangan Dinas atau Kendaraan Dinas Jabatan yang Dipelihara dan Dibayarkan Pajaknya	1 Unit	33.890.900,00	Jumlah Kendaraan Perorangan Dinas atau Kendaraan Dinas Jabatan yang Dipelihara dan Dibayarkan Pajaknya	1 Unit	33.890.900,00
Penyediaan Jasa Pemeliharaan, Biaya Pemeliharaan, Pajak dan Perizinan Kendaraan Dinas Operasional atau Lapangan	Semua Kota/Kab, Semua Kecamatan, Semua Kel/Desa	Jumlah Kendaraan Dinas Operasional atau Lapangan yang Dipelihara dan Dibayarkan Pajak dan Perizinannya	50 Unit	280.002.400,00	Jumlah Kendaraan Dinas Operasional atau Lapangan yang Dipelihara dan Dibayarkan Pajak dan Perizinannya	50 Unit	280.002.400,00
Pemeliharaan Peralatan dan Mesin Lainnya	Semua Kota/Kab, Semua Kecamatan, Semua Kel/Desa	Jumlah Peralatan dan Mesin Lainnya yang Dipelihara	1 Unit	35.422.000,00	Jumlah Peralatan dan Mesin Lainnya yang Dipelihara	1 Unit	35.422.000,00
Pemeliharaan/Rehabilitasi Gedung Kantor dan Bangunan Lainnya	Semua Kota/Kab, Semua Kecamatan, Semua Kel/Desa	Jumlah Gedung Kantor dan Bangunan Lainnya yang Dipelihara/Direhabilitasi	1 Unit	49.200.000,00	Jumlah Gedung Kantor dan Bangunan Lainnya yang Dipelihara/Direhabilitasi	1 Unit	49.200.000,00
<b>PROGRAM PEMENUHAN UPAYA KESEHATAN PERORANGAN DAN UPAYA KESEHATAN MASYARAKAT</b>				<b>3.693.329.550,00</b>			<b>3.693.329.550,00</b>

Urusan / Bidang Urusan / Program / Kegiatan / Sub Kegiatan	Lokasi	RKPD			Analisis Kebutuhan		
		Indikator Program / Kegiatan / Sub Kegiatan	Target 2024	Pagu Indikatif (Rp)	Indikator Program / Kegiatan / Sub Kegiatan	Target 2024	Pagu Indikatif (Rp)
		3	4	5	6	7	8
<b>Penyediaan Fasilitas Pelayanan, Sarana, Prasarana dan Alat Kesehatan untuk UKP Rujukan, UKM dan UKM Rujukan Tingkat Daerah Provinsi</b>				66.779.600,00			66.779.600,00
Distribusi Alat Kesehatan, Obat, Bahan Habis Pakai, Bahan Medis Habis Pakai, Vaksin, Makanan dan Minuman ke Fasilitas Kesehatan	Semua Kota/Kab, Semua Kecamatan, Semua Kel/Desa	Jumlah dokumen distribusi Alat Kesehatan, Obat, Bahan Habis Pakai, Bahan Medis Habis Pakai, Vaksin, Makanan ke Fasilitas Kesehatan	1 Dokumen	61.779.600,00	Jumlah dokumen distribusi Alat Kesehatan, Obat, Bahan Habis Pakai, Bahan Medis Habis Pakai, Vaksin, Makanan ke Fasilitas Kesehatan	1 Dokumen	61.779.600,00
Pengadaan Obat, Bahan Habis Pakai, Bahan Medis Habis Pakai,, Vaksin, Makanan dan Minuman di Fasilitas Kesehatan	Semua Kota/Kab, Semua Kecamatan, Semua Kel/Desa	Jumlah Obat, Bahan Habis Pakai, Bahan Medis Habis Pakai, Vaksin, Makanan dan Minuman di Fasilitas Kesehatan yang disediakan	1 Paket	5.000.000,00	Jumlah Obat, Bahan Habis Pakai, Bahan Medis Habis Pakai, Vaksin, Makanan dan Minuman di Fasilitas Kesehatan yang disediakan	1 Paket	5.000.000,00
<b>Penyediaan Layanan Kesehatan untuk UKP Rujukan, UKM dan UKM Rujukan Tingkat Daerah Provinsi</b>				3.572.866.950,00			3.572.866.950,00
Pengelolaan Pelayanan Kesehatan bagi Penduduk Terdampak Krisis Kesehatan Akibat Bencana dan/atau Berpotensi Bencana	Semua Kota/Kab, Semua Kecamatan, Semua Kel/Desa	Jumlah Penduduk yang Mendapatkan Layanan Kesehatan yang Terdampak Krisis Kesehatan Akibat Bencana dan/Atau Berpotensi Bencana Provinsi Sesuai Standar	438 Orang	693.304.800,00	Jumlah Penduduk yang Mendapatkan Layanan Kesehatan yang Terdampak Krisis Kesehatan Akibat Bencana dan/Atau Berpotensi Bencana Provinsi Sesuai Standar	438 Orang	693.304.800,00

Urusan / Bidang Urusan / Program / Kegiatan / Sub Kegiatan	Lokasi	RKPD			Analisis Kebutuhan		
		Indikator Program / Kegiatan / Sub Kegiatan	Target 2024	Pagu Indikatif (Rp)	Indikator Program / Kegiatan / Sub Kegiatan	Target 2024	Pagu Indikatif (Rp)
		3	4	5	6	7	8
Pengelolaan Pelayanan Kesehatan bagi Penduduk pada Kondisi Kejadian Luar Biasa (KLB)	Semua Kota/Kab, Semua Kecamatan, Semua Kel/Desa	Jumlah Penduduk yang Mendapatkan Layanan Kesehatan pada Kondisi Kejadian Luar Biasa Provinsi yang Mendapatkan Pelayanan Kesehatan Sesuai Standar	28215 Orang	234.235.000,00	Jumlah Penduduk yang Mendapatkan Layanan Kesehatan pada Kondisi Kejadian Luar Biasa Provinsi yang Mendapatkan Pelayanan Kesehatan Sesuai Standar	28215 Orang	234.235.000,00
Pengelolaan Pelayanan Kesehatan Ibu dan Anak	Semua Kota/Kab, Semua Kecamatan, Semua Kel/Desa	Jumlah Dokumen Hasil Pengelolaan Pelayanan Kesehatan Ibu dan Anak	1 Dokumen	173.849.487,00	Jumlah Dokumen Hasil Pengelolaan Pelayanan Kesehatan Ibu dan Anak	1 Dokumen	173.849.487,00
Pengelolaan Pelayanan Kesehatan Usia Produktif	Semua Kota/Kab, Semua Kecamatan, Semua Kel/Desa	Jumlah Dokumen Hasil Pengelolaan Pelayanan Kesehatan Usia Produktif	1 Dokumen	5.000.000,00	Jumlah Dokumen Hasil Pengelolaan Pelayanan Kesehatan Usia Produktif	1 Dokumen	5.000.000,00
Pengelolaan Pelayanan Kesehatan Usia Lanjut	Semua Kota/Kab, Semua Kecamatan, Semua Kel/Desa	Jumlah Dokumen Hasil Pengelolaan Pelayanan Kesehatan Usia Lanjut	1 Dokumen	5.000.000,00	Jumlah Dokumen Hasil Pengelolaan Pelayanan Kesehatan Usia Lanjut	1 Dokumen	5.000.000,00
Pengelolaan Pelayanan Kesehatan Gizi Masyarakat	Semua Kota/Kab, Semua Kecamatan, Semua Kel/Desa	Jumlah Dokumen Hasil Pengelolaan Pelayanan Kesehatan Gizi Masyarakat	1 Dokumen	33.763.580,00	Jumlah Dokumen Hasil Pengelolaan Pelayanan Kesehatan Gizi Masyarakat	1 Dokumen	33.763.580,00

Urusan / Bidang Urusan / Program / Kegiatan / Sub Kegiatan	Lokasi	RKPD			Analisis Kebutuhan		
		Indikator Program / Kegiatan / Sub Kegiatan	Target 2024	Pagu Indikatif (Rp)	Indikator Program / Kegiatan / Sub Kegiatan	Target 2024	Pagu Indikatif (Rp)
		3	4	5	6	7	8
Pengelolaan Pelayanan Kesehatan Kerja dan Olahraga	Semua Kota/Kab, Semua Kecamatan, Semua Kel/Desa	Jumlah Dokumen Hasil Pengelolaan Pelayanan Kesehatan Kerja dan Olahraga	1 Dokumen	5.000.000,00	Jumlah Dokumen Hasil Pengelolaan Pelayanan Kesehatan Kerja dan Olahraga	1 Dokumen	5.000.000,00
Pengelolaan Pelayanan Kesehatan Lingkungan	Semua Kota/Kab, Semua Kecamatan, Semua Kel/Desa	Jumlah Dokumen Hasil Pengelolaan Pelayanan Kesehatan Lingkungan	1 Dokumen	5.000.000,00	Jumlah Dokumen Hasil Pengelolaan Pelayanan Kesehatan Lingkungan	1 Dokumen	5.000.000,00
Pengelolaan Pelayanan Promosi Kesehatan	Semua Kota/Kab, Semua Kecamatan, Semua Kel/Desa Kab. Bantul, Semua Kecamatan, Semua Kel/Desa Kab. Gunungkidul, Semua Kecamatan, Semua Kel/Desa Kab. Kulon Progo, Semua Kecamatan, Semua	Jumlah Dokumen Hasil Pengelolaan Pelayanan Promosi Kesehatan	1 Dokumen	1.304.461.500,00	Jumlah Dokumen Hasil Pengelolaan Pelayanan Promosi Kesehatan	1 Dokumen	1.304.461.500,00

Urusan / Bidang Urusan / Program / Kegiatan / Sub Kegiatan	Lokasi	RKPD			Analisis Kebutuhan		
		Indikator Program / Kegiatan / Sub Kegiatan	Target 2024	Pagu Indikatif (Rp)	Indikator Program / Kegiatan / Sub Kegiatan	Target 2024	Pagu Indikatif (Rp)
		3	4	5	6	7	8
	Kel/Desa Kab. Sleman, Semua Kecamatan, Semua Kel/Desa Kota Yogyakarta, Semua Kecamatan, Semua Kel/Desa						
Pengelolaan Pelayanan Kesehatan Penyakit Menular dan Tidak Menular	Semua Kota/Kab, Semua Kecamatan, Semua Kel/Desa	Jumlah Dokumen Hasil Pengelolaan Pelayanan Kesehatan Penyakit Menular dan Tidak Menular	1 Dokumen	781.913.283,00	Jumlah Dokumen Hasil Pengelolaan Pelayanan Kesehatan Penyakit Menular dan Tidak Menular	1 Dokumen	781.913.283,00
Pengelolaan Pelayanan Kesehatan Orang dengan Masalah Kesehatan Jiwa (ODMK)	Semua Kota/Kab, Semua Kecamatan, Semua Kel/Desa	Jumlah Dokumen Hasil Pengelolaan Pelayanan Kesehatan Orang dengan Masalah Kesehatan Jiwa (ODMK)	1 Dokumen	5.000.000,00	Jumlah Dokumen Hasil Pengelolaan Pelayanan Kesehatan Orang dengan Masalah Kesehatan Jiwa (ODMK)	1 Dokumen	5.000.000,00
Pengelolaan Jaminan Kesehatan Masyarakat	Semua Kota/Kab, Semua Kecamatan, Semua Kel/Desa	Jumlah Dokumen Hasil Pengelolaan Jaminan Kesehatan Masyarakat	1 Dokumen	5.000.000,00	Jumlah Dokumen Hasil Pengelolaan Jaminan Kesehatan Masyarakat	1 Dokumen	5.000.000,00



Urusan / Bidang Urusan / Program / Kegiatan / Sub Kegiatan	Lokasi	RKPD			Analisis Kebutuhan		
		Indikator Program / Kegiatan / Sub Kegiatan	Target 2024	Pagu Indikatif (Rp)	Indikator Program / Kegiatan / Sub Kegiatan	Target 2024	Pagu Indikatif (Rp)
		3	4	5	6	7	8
Pengelolaan Surveilans Kesehatan	Semua Kota/Kab, Semua Kecamatan, Semua Kel/Desa	Jumlah Dokumen Hasil Pengelolaan Surveilans Kesehatan	1 Dokumen	5.000.000,00	Jumlah Dokumen Hasil Pengelolaan Surveilans Kesehatan	1 Dokumen	5.000.000,00
Pembinaan Pelaksanaan Upaya Pelayanan Kesehatan	Semua Kota/Kab, Semua Kecamatan, Semua Kel/Desa	Jumlah Dokumen Hasil Pembinaan Pelaksanaan Upaya Pelayanan Kesehatan	1 Dokumen	5.000.000,00	Jumlah Dokumen Hasil Pembinaan Pelaksanaan Upaya Pelayanan Kesehatan	1 Dokumen	5.000.000,00
Penyediaan dan Pengelolaan Sistem Penanganan Gawat Darurat Terpadu (SPGDT)	Semua Kota/Kab, Semua Kecamatan, Semua Kel/Desa	Jumlah Public Safety Center (PSC 119) Tersedia, Terkelola dan Terintegrasi dengan Rumah Sakit dalam Satu Sistem Penanganan Gawat Darurat Terpadu (SPGDT)	1 Unit	264.800.000,00	Jumlah Public Safety Center (PSC 119) Tersedia, Terkelola dan Terintegrasi dengan Rumah Sakit dalam Satu Sistem Penanganan Gawat Darurat Terpadu (SPGDT)	1 Unit	264.800.000,00
Pengelolaan Pelayanan Kesehatan Dasar Melalui Pendekatan Keluarga	Semua Kota/Kab, Semua Kecamatan, Semua Kel/Desa	Jumlah Keluarga yang Sudah Dikunjungi dan Diintervensi Masalah Kesehatannya oleh Tenaga Kesehatan Puskesmas	814300 Keluarga	46.539.300,00	Jumlah Keluarga yang Sudah Dikunjungi dan Diintervensi Masalah Kesehatannya oleh Tenaga Kesehatan Puskesmas	814300 Keluarga	46.539.300,00
<b>Penyelenggaraan Sistem Informasi Kesehatan Secara Terintegrasi</b>				<b>6.300.000,00</b>			<b>6.300.000,00</b>
Pengelolaan Sistem Informasi Kesehatan	Semua Kota/Kab, Semua Kecamatan,	Jumlah Dokumen Hasil Pengelolaan Sistem Informasi Kesehatan	1 Dokumen	6.300.000,00	Jumlah Dokumen Hasil Pengelolaan Sistem Informasi Kesehatan	1 Dokumen	6.300.000,00

Urusan / Bidang Urusan / Program / Kegiatan / Sub Kegiatan	Lokasi	RKPD			Analisis Kebutuhan		
		Indikator Program / Kegiatan / Sub Kegiatan	Target 2024	Pagu Indikatif (Rp)	Indikator Program / Kegiatan / Sub Kegiatan	Target 2024	Pagu Indikatif (Rp)
		3	4	5	6	7	8
	Semua Kel/Desa						
<b>Penerbitan Izin Rumah Sakit Kelas B dan Fasilitas Pelayanan Kesehatan Tingkat Daerah Provinsi</b>				<b>47.383.000,00</b>			<b>47.383.000,00</b>
Pengendalian dan Pengawasan serta Tindak Lanjut Perizinan Rumah Sakit Kelas B dan Fasilitas Pelayanan Kesehatan	Semua Kota/Kab, Semua Kecamatan, Semua Kel/Desa	Jumlah Rumah Sakit Kelas B dan Fasilitas Pelayanan Kesehatan yang Dikendalikan, Diawasi dan Ditindaklanjuti Perizinannya	1 Unit	5.000.000,00	Jumlah Rumah Sakit Kelas B dan Fasilitas Pelayanan Kesehatan yang Dikendalikan, Diawasi dan Ditindaklanjuti Perizinannya	1 Unit	5.000.000,00
Peningkatan Mutu Pelayanan Fasilitas Kesehatan	Semua Kota/Kab, Semua Kecamatan, Semua Kel/Desa	Jumlah Fasilitas Kesehatan yang Dilakukan Pengukuran Indikator Nasional Mutu (INM) Pelayanan Kesehatan	1 Unit	42.383.000,00	Jumlah Fasilitas Kesehatan yang Dilakukan Pengukuran Indikator Nasional Mutu (INM) Pelayanan Kesehatan	1 Unit	42.383.000,00
<b>PROGRAM PENINGKATAN KAPASITAS SUMBER DAYA MANUSIA KESEHATAN</b>				<b>207.458.300,00</b>			<b>207.458.300,00</b>
<b>Perencanaan Kebutuhan Sumber Daya Manusia Kesehatan untuk UKM dan UKP Provinsi</b>				<b>28.985.000,00</b>			<b>28.985.000,00</b>

Urusan / Bidang Urusan / Program / Kegiatan / Sub Kegiatan	Lokasi	RKPD			Analisis Kebutuhan		
		Indikator Program / Kegiatan / Sub Kegiatan	Target 2024	Pagu Indikatif (Rp)	Indikator Program / Kegiatan / Sub Kegiatan	Target 2024	Pagu Indikatif (Rp)
		3	4	5	6	7	8
Pemenuhan Kebutuhan Sumber Daya Manusia Kesehatan	Semua Kota/Kab, Semua Kecamatan, Semua Kel/Desa	Jumlah Sumber Daya Manusia Kesehatan yang Memenuhi Standar di Fasilitas Pelayanan Kesehatan (Fasyankes)	28228 Orang	23.985.000,00	Jumlah Sumber Daya Manusia Kesehatan yang Memenuhi Standar di Fasilitas Pelayanan Kesehatan (Fasyankes)	28228 Orang	23.985.000,00
Distribusi dan Pemerataan Sumber Daya Manusia Kesehatan	Semua Kota/Kab, Semua Kecamatan, Semua Kel/Desa	Jumlah Sumber Daya Manusia Kesehatan yang Terdistribusi	8 Orang	5.000.000,00	Jumlah Sumber Daya Manusia Kesehatan yang Terdistribusi	8 Orang	5.000.000,00
<b>Pengembangan Mutu dan Peningkatan Kompetensi Teknis Sumber Daya Manusia Kesehatan Tingkat Daerah Provinsi</b>				<b>178.473.300,00</b>			<b>178.473.300,00</b>
Peningkatan Kompetensi dan Kualifikasi Sumber Daya Manusia Kesehatan	Semua Kota/Kab, Semua Kecamatan, Semua Kel/Desa	Jumlah Sumber Daya Manusia Kesehatan Kompetensi dan Kualifikasi Meningkatkan	1 Orang	5.000.000,00	Jumlah Sumber Daya Manusia Kesehatan Kompetensi dan Kualifikasi Meningkatkan	1 Orang	5.000.000,00
Pembinaan dan Pengawasan Sumber Daya Manusia Kesehatan	Semua Kota/Kab, Semua Kecamatan, Semua Kel/Desa	Jumlah Dokumen Hasil Pembinaan dan Pengawasan Sumber Daya Manusia Kesehatan	1 Dokumen	173.473.300,00	Jumlah Dokumen Hasil Pembinaan dan Pengawasan Sumber Daya Manusia Kesehatan	1 Dokumen	173.473.300,00

Urusan / Bidang Urusan / Program / Kegiatan / Sub Kegiatan	Lokasi	RKPD			Analisis Kebutuhan		
		Indikator Program / Kegiatan / Sub Kegiatan	Target 2024	Pagu Indikatif (Rp)	Indikator Program / Kegiatan / Sub Kegiatan	Target 2024	Pagu Indikatif (Rp)
		3	4	5	6	7	8
<b>PROGRAM SEDIAAN FARMASI, ALAT KESEHATAN DAN MAKANAN MINUMAN</b>				24.308.800,00			24.308.800,00
<b>Penerbitan Pengakuan Pedagang Besar Farmasi (PBF) Cabang dan Cabang Penyalur Alat Kesehatan (PAK)</b>				19.308.800,00			19.308.800,00
Pengendalian dan Pengawasan serta Tindak Lanjut Penerbitan Pengakuan PBF Cabang dan Cabang PAK	Semua Kota/Kab, Semua Kecamatan, Semua Kel/Desa	Jumlah PBF Cabang dan Cabang PAK yang Dikendalikan dan Diawasi dalam rangka Penerbitan dan Tindaklanjuti Penerbitan Perizinan	1 Sarana	19.308.800,00	Jumlah PBF Cabang dan Cabang PAK yang Dikendalikan dan Diawasi dalam rangka Penerbitan dan Tindaklanjuti Penerbitan Perizinan	1 Sarana	19.308.800,00
<b>Penerbitan Izin Usaha Kecil Obat Tradisional (UKOT)</b>				5.000.000,00			5.000.000,00
Pengendalian dan Pengawasan serta Tindak Lanjut Penerbitan Izin Usaha Kecil Obat Tradisional	Semua Kota/Kab, Semua Kecamatan, Semua Kel/Desa	Jumlah Usaha Kecil Obat Tradisional yang Dikendalikan dan Diawasi dalam rangka Penerbitan dan Tindaklanjuti Penerbitan Izin Usaha Kecil Obat Tradisional	1 Sarana	5.000.000,00	Jumlah Usaha Kecil Obat Tradisional yang Dikendalikan dan Diawasi dalam rangka Penerbitan dan Tindaklanjuti Penerbitan Izin Usaha Kecil Obat Tradisional	1 Sarana	5.000.000,00
<b>PROGRAM PEMBERDAYAAN MASYARAKAT BIDANG KESEHATAN</b>				57.430.000,00			57.430.000,00

Urusan / Bidang Urusan / Program / Kegiatan / Sub Kegiatan	Lokasi	RKPD			Analisis Kebutuhan		
		Indikator Program / Kegiatan / Sub Kegiatan	Target 2024	Pagu Indikatif (Rp)	Indikator Program / Kegiatan / Sub Kegiatan	Target 2024	Pagu Indikatif (Rp)
		3	4	5	6	7	8
Advokasi, Pemberdayaan, Kemitraan, Peningkatan Peran Serta Masyarakat dan Lintas Sektor Tingkat Daerah Provinsi				57.430.000,00			57.430.000,00
Peningkatan Upaya Advokasi Kesehatan, Pemberdayaan, Penggalangan Kemitraan, Peran serta Masyarakat dan Lintas Sektor Tingkat Daerah Provinsi	Semua Kota/Kab, Semua Kecamatan, Semua Kel/Desa	Jumlah Dokumen Hasil Advokasi Kesehatan, Pemberdayaan, Penggalangan Kemitraan, Peran serta Masyarakat dan Lintas Sektor Tingkat Daerah Provinsi	1 Dokumen	57.430.000,00	Jumlah Dokumen Hasil Advokasi Kesehatan, Pemberdayaan, Penggalangan Kemitraan, Peran serta Masyarakat dan Lintas Sektor Tingkat Daerah Provinsi	1 Dokumen	57.430.000,00
URUSAN PEMERINTAHAN WAJIB YANG TIDAK BERKAITAN DENGAN PELAYANAN DASAR				420.350.000,00			420.350.000,00
URUSAN PEMERINTAHAN BIDANG KEBUDAYAAN				420.350.000,00			420.350.000,00
PROGRAM PENYELENGGARAAN KEISTIMEWAAN YOGYAKARTA URUSAN KEBUDAYAAN				420.350.000,00			420.350.000,00
Pengembangan Kearifan Lokal dan Potensi Budaya				420.350.000,00			420.350.000,00
Peningkatan Pelayanan Kesehatan Tradisional	Semua Kota/Kab, Semua Kecamatan, Semua Kel/Desa	Jumlah Pelayanan Kesehatan Tradisional	50 Unit	420.350.000,00	Jumlah Pelayanan Kesehatan Tradisional	50 Unit	420.350.000,00

Urusan / Bidang Urusan / Program / Kegiatan / Sub Kegiatan	Lokasi	RKPD			Analisis Kebutuhan		
		Indikator Program / Kegiatan / Sub Kegiatan	Target 2024	Pagu Indikatif (Rp)	Indikator Program / Kegiatan / Sub Kegiatan	Target 2024	Pagu Indikatif (Rp)
		3	4	5	6	7	8
BALAI LABORATORIUM KESEHATAN DAN KALIBRASI				8.719.220.472,00			8.719.220.472,00
URUSAN PEMERINTAHAN WAJIB YANG BERKAITAN DENGAN PELAYANAN DASAR				8.719.220.472,00			8.719.220.472,00
URUSAN PEMERINTAHAN BIDANG KESEHATAN				8.719.220.472,00			8.719.220.472,00
PROGRAM PENUNJANG URUSAN PEMERINTAHAN DAERAH PROVINSI				8.706.020.472,00			8.706.020.472,00
Administrasi Keuangan Perangkat Daerah				32.824.000,00			32.824.000,00
Pelaksanaan Penatausahaan dan Pengujian/Verifikasi Keuangan SKPD	Semua Kota/Kab, Semua Kecamatan, Semua Kel/Desa	Jumlah Dokumen Penatausahaan dan Pengujian/Verifikasi Keuangan SKPD	4 Dokumen	32.824.000,00	Jumlah Dokumen Penatausahaan dan Pengujian/Verifikasi Keuangan SKPD	4 Dokumen	32.824.000,00
Administrasi Barang Milik Daerah pada Perangkat Daerah				15.064.000,00			15.064.000,00
Penatausahaan Barang Milik Daerah pada SKPD	Semua Kota/Kab, Semua Kecamatan, Semua Kel/Desa	Jumlah Laporan Penatausahaan Barang Milik Daerah pada SKPD	1 Laporan	15.064.000,00	Jumlah Laporan Penatausahaan Barang Milik Daerah pada SKPD	1 Laporan	15.064.000,00

Urusan / Bidang Urusan / Program / Kegiatan / Sub Kegiatan	Lokasi	RKPD			Analisis Kebutuhan		
		Indikator Program / Kegiatan / Sub Kegiatan	Target 2024	Pagu Indikatif (Rp)	Indikator Program / Kegiatan / Sub Kegiatan	Target 2024	Pagu Indikatif (Rp)
		3	4	5	6	7	8
<b>Penyediaan Jasa Penunjang Urusan Pemerintahan Daerah</b>				<b>1.665.502.972,00</b>			<b>1.665.502.972,00</b>
Penyediaan Jasa Komunikasi, Sumber Daya Air dan Listrik	Semua Kota/Kab, Semua Kecamatan, Semua Kel/Desa	Jumlah Laporan Penyediaan Jasa Komunikasi, Sumber Daya Air dan Listrik yang Disediakan	3 Laporan	718.760.500,00	Jumlah Laporan Penyediaan Jasa Komunikasi, Sumber Daya Air dan Listrik yang Disediakan	3 Laporan	718.760.500,00
Penyediaan Jasa Pelayanan Umum Kantor	Semua Kota/Kab, Semua Kecamatan, Semua Kel/Desa	Jumlah Laporan Penyediaan Jasa Pelayanan Umum Kantor yang Disediakan	4 Laporan	946.742.472,00	Jumlah Laporan Penyediaan Jasa Pelayanan Umum Kantor yang Disediakan	4 Laporan	946.742.472,00
<b>Peningkatan Pelayanan BLUD</b>				<b>6.992.629.500,00</b>			<b>6.992.629.500,00</b>
Pelayanan dan Penunjang Pelayanan BLUD	Semua Kota/Kab, Semua Kecamatan, Semua Kel/Desa	Jumlah BLUD yang Menyediakan Pelayanan dan Penunjang Pelayanan	1 Unit Kerja	6.992.629.500,00	Jumlah BLUD yang Menyediakan Pelayanan dan Penunjang Pelayanan	1 Unit Kerja	6.992.629.500,00
<b>PROGRAM PEMENUHAN UPAYA KESEHATAN PERORANGAN DAN UPAYA KESEHATAN MASYARAKAT</b>				<b>13.200.000,00</b>			<b>13.200.000,00</b>

Urusan / Bidang Urusan / Program / Kegiatan / Sub Kegiatan	Lokasi	RKPD			Analisis Kebutuhan		
		Indikator Program / Kegiatan / Sub Kegiatan	Target 2024	Pagu Indikatif (Rp)	Indikator Program / Kegiatan / Sub Kegiatan	Target 2024	Pagu Indikatif (Rp)
		3	4	5	6	7	8
Penyediaan Fasilitas Pelayanan, Sarana, Prasarana dan Alat Kesehatan untuk UKP Rujukan, UKM dan UKM Rujukan Tingkat Daerah Provinsi				13.200.000,00			13.200.000,00
Pengadaan Alat Kesehatan/Alat Penunjang Medik Fasilitas Layanan Kesehatan	Semua Kota/Kab, Semua Kecamatan, Semua Kel/Desa	Jumlah Alat Kesehatan/Alat Penunjang Medik Fasilitas Layanan Kesehatan yang Disediakan	1 Unit	2.900.000,00	Jumlah Alat Kesehatan/Alat Penunjang Medik Fasilitas Layanan Kesehatan yang Disediakan	1 Unit	2.900.000,00
Pengadaan dan Pemeliharaan Alat Kalibrasi	Semua Kota/Kab, Semua Kecamatan, Semua Kel/Desa	Jumlah Alat Uji dan Kalibrasi pada Unit Pemeliharaan Fasilitas Kesehatan Regional/Regional Maintanance Center yang Disediakan dan Dipelihara	1 Unit	10.000.000,00	Jumlah Alat Uji dan Kalibrasi pada Unit Pemeliharaan Fasilitas Kesehatan Regional/Regional Maintanance Center yang Disediakan dan Dipelihara	1 Unit	10.000.000,00
Pengadaan Obat, Bahan Habis Pakai, Bahan Medis Habis Pakai,, Vaksin, Makanan dan Minuman di Fasilitas Kesehatan	Semua Kota/Kab, Semua Kecamatan, Semua Kel/Desa	Jumlah Obat, Bahan Habis Pakai, Bahan Medis Habis Pakai, Vaksin, Makanan dan Minuman di Fasilitas Kesehatan yang disediakan	1 Paket	300.000,00	Jumlah Obat, Bahan Habis Pakai, Bahan Medis Habis Pakai, Vaksin, Makanan dan Minuman di Fasilitas Kesehatan yang disediakan	1 Paket	300.000,00
<b>BALAI PENYELENGGARA JAMINAN KESEHATAN SOSIAL</b>				55.599.723.144,00			55.599.723.144,00
<b>URUSAN PEMERINTAHAN WAJIB YANG BERKAITAN</b>				55.599.723.144,00			55.599.723.144,00



Urusan / Bidang Urusan / Program / Kegiatan / Sub Kegiatan	Lokasi	RKPD			Analisis Kebutuhan		
		Indikator Program / Kegiatan / Sub Kegiatan	Target 2024	Pagu Indikatif (Rp)	Indikator Program / Kegiatan / Sub Kegiatan	Target 2024	Pagu Indikatif (Rp)
		3	4	5	6	7	8
DENGAN PELAYANAN DASAR							
URUSAN PEMERINTAHAN BIDANG KESEHATAN				55.599.723.144,00			55.599.723.144,00
PROGRAM PENUNJANG URUSAN PEMERINTAHAN DAERAH PROVINSI				933.435.644,00			933.435.644,00
Administrasi Keuangan Perangkat Daerah				32.883.600,00			32.883.600,00
Pelaksanaan Penatausahaan dan Pengujian/Verifikasi Keuangan SKPD	Semua Kota/Kab, Semua Kecamatan, Semua Kel/Desa	Jumlah Dokumen Penatausahaan dan Pengujian/Verifikasi Keuangan SKPD	4 Dokumen	32.883.600,00	Jumlah Dokumen Penatausahaan dan Pengujian/Verifikasi Keuangan SKPD	4 Dokumen	32.883.600,00
Administrasi Barang Milik Daerah pada Perangkat Daerah				9.534.600,00			9.534.600,00
Penatausahaan Barang Milik Daerah pada SKPD	Semua Kota/Kab, Semua Kecamatan, Semua Kel/Desa	Jumlah Laporan Penatausahaan Barang Milik Daerah pada SKPD	1 Laporan	9.534.600,00	Jumlah Laporan Penatausahaan Barang Milik Daerah pada SKPD	1 Laporan	9.534.600,00
Administrasi Umum Perangkat Daerah				62.659.900,00			62.659.900,00

Urusan / Bidang Urusan / Program / Kegiatan / Sub Kegiatan	Lokasi	RKPD			Analisis Kebutuhan		
		Indikator Program / Kegiatan / Sub Kegiatan	Target 2024	Pagu Indikatif (Rp)	Indikator Program / Kegiatan / Sub Kegiatan	Target 2024	Pagu Indikatif (Rp)
		3	4	5	6	7	8
Penyediaan Komponen Instalasi Listrik/Penerangan Bangunan Kantor	Semua Kota/Kab, Semua Kecamatan, Semua Kel/Desa	Jumlah Paket Komponen Instalasi Listrik/Penerangan Bangunan Kantor yang Disediakan	1 Paket	4.200.000,00	Jumlah Paket Komponen Instalasi Listrik/Penerangan Bangunan Kantor yang Disediakan	1 Paket	4.200.000,00
Penyediaan Peralatan dan Perlengkapan Kantor	Semua Kota/Kab, Semua Kecamatan, Semua Kel/Desa	Jumlah Paket Peralatan dan Perlengkapan Kantor yang Disediakan	1 Paket	37.358.200,00	Jumlah Paket Peralatan dan Perlengkapan Kantor yang Disediakan	1 Paket	37.358.200,00
Penyediaan Peralatan Rumah Tangga	Semua Kota/Kab, Semua Kecamatan, Semua Kel/Desa	Jumlah Paket Peralatan Rumah Tangga yang Disediakan	1 Paket	2.823.800,00	Jumlah Paket Peralatan Rumah Tangga yang Disediakan	1 Paket	2.823.800,00
Penyediaan Barang Cetakan dan Penggandaan	Semua Kota/Kab, Semua Kecamatan, Semua Kel/Desa	Jumlah Paket Barang Cetakan dan Penggandaan yang Disediakan	1 Paket	9.677.900,00	Jumlah Paket Barang Cetakan dan Penggandaan yang Disediakan	1 Paket	9.677.900,00
Penyelenggaraan Rapat Koordinasi dan Konsultasi SKPD	Semua Kota/Kab, Semua Kecamatan, Semua Kel/Desa	Jumlah Laporan Penyelenggaraan Rapat Koordinasi dan Konsultasi SKPD	2 Laporan	8.600.000,00	Jumlah Laporan Penyelenggaraan Rapat Koordinasi dan Konsultasi SKPD	2 Laporan	8.600.000,00
<b>Penyediaan Jasa Penunjang Urusan Pemerintahan Daerah</b>				<b>694.257.944,00</b>			<b>694.257.944,00</b>

Urusan / Bidang Urusan / Program / Kegiatan / Sub Kegiatan	Lokasi	RKPD			Analisis Kebutuhan		
		Indikator Program / Kegiatan / Sub Kegiatan	Target 2024	Pagu Indikatif (Rp)	Indikator Program / Kegiatan / Sub Kegiatan	Target 2024	Pagu Indikatif (Rp)
		3	4	5	6	7	8
Penyediaan Jasa Komunikasi, Sumber Daya Air dan Listrik	Semua Kota/Kab, Semua Kecamatan, Semua Kel/Desa	Jumlah Laporan Penyediaan Jasa Komunikasi, Sumber Daya Air dan Listrik yang Disediakan	3 Laporan	137.718.800,00	Jumlah Laporan Penyediaan Jasa Komunikasi, Sumber Daya Air dan Listrik yang Disediakan	3 Laporan	137.718.800,00
Penyediaan Jasa Pelayanan Umum Kantor	Semua Kota/Kab, Semua Kecamatan, Semua Kel/Desa	Jumlah Laporan Penyediaan Jasa Pelayanan Umum Kantor yang Disediakan	4 Laporan	556.539.144,00	Jumlah Laporan Penyediaan Jasa Pelayanan Umum Kantor yang Disediakan	4 Laporan	556.539.144,00
<b>Pemeliharaan Barang Milik Daerah Penunjang Urusan Pemerintahan Daerah</b>				<b>134.099.600,00</b>			<b>134.099.600,00</b>
Penyediaan Jasa Pemeliharaan, Biaya Pemeliharaan, Pajak dan Perizinan Kendaraan Dinas Operasional atau Lapangan	Semua Kota/Kab, Semua Kecamatan, Semua Kel/Desa	Jumlah Kendaraan Dinas Operasional atau Lapangan yang Dipelihara dan Dibayarkan Pajak dan Perizinannya	6 Unit	66.296.000,00	Jumlah Kendaraan Dinas Operasional atau Lapangan yang Dipelihara dan Dibayarkan Pajak dan Perizinannya	6 Unit	66.296.000,00
Pemeliharaan Peralatan dan Mesin Lainnya	Semua Kota/Kab, Semua Kecamatan, Semua Kel/Desa	Jumlah Peralatan dan Mesin Lainnya yang Dipelihara	25 Unit	34.535.600,00	Jumlah Peralatan dan Mesin Lainnya yang Dipelihara	25 Unit	34.535.600,00
Pemeliharaan/Rehabilitasi Gedung Kantor dan Bangunan Lainnya	Semua Kota/Kab, Semua Kecamatan,	Jumlah Gedung Kantor dan Bangunan Lainnya yang Dipelihara/Direhabilitasi	4 Unit	30.268.000,00	Jumlah Gedung Kantor dan Bangunan Lainnya yang Dipelihara/Direhabilitasi	4 Unit	30.268.000,00

Urusan / Bidang Urusan / Program / Kegiatan / Sub Kegiatan	Lokasi	RKPD			Analisis Kebutuhan		
		Indikator Program / Kegiatan / Sub Kegiatan	Target 2024	Pagu Indikatif (Rp)	Indikator Program / Kegiatan / Sub Kegiatan	Target 2024	Pagu Indikatif (Rp)
1	2	3	4	5	6	7	8
	Semua Kel/Desa						
Pemeliharaan/Rehabilitasi Sarana dan Prasarana Gedung Kantor atau Bangunan Lainnya	Semua Kota/Kab, Semua Kecamatan, Semua Kel/Desa	Jumlah Sarana dan Prasarana Gedung Kantor atau Bangunan Lainnya yang Dipelihara/Direhabilitasi	4 Unit	3.000.000,00	Jumlah Sarana dan Prasarana Gedung Kantor atau Bangunan Lainnya yang Dipelihara/Direhabilitasi	4 Unit	3.000.000,00
<b>PROGRAM PEMENUHAN UPAYA KESEHATAN PERORANGAN DAN UPAYA KESEHATAN MASYARAKAT</b>				<b>54.666.287.500,00</b>			<b>54.666.287.500,00</b>
Penyediaan Layanan Kesehatan untuk UKP Rujukan, UKM dan UKM Rujukan Tingkat Daerah Provinsi				54.666.287.500,00			54.666.287.500,00
Pengelolaan Jaminan Kesehatan Masyarakat	Semua Kota/Kab, Semua Kecamatan, Semua Kel/Desa	Jumlah Dokumen Hasil Pengelolaan Jaminan Kesehatan Masyarakat	6 Dokumen	54.666.287.500,00	Jumlah Dokumen Hasil Pengelolaan Jaminan Kesehatan Masyarakat	6 Dokumen	54.666.287.500,00
<b>BALAI PELATIHAN KESEHATAN</b>				<b>5.766.248.072,00</b>			<b>5.766.248.072,00</b>
<b>URUSAN PEMERINTAHAN WAJIB YANG BERKAITAN DENGAN PELAYANAN DASAR</b>				<b>5.766.248.072,00</b>			<b>5.766.248.072,00</b>

Urusan / Bidang Urusan / Program / Kegiatan / Sub Kegiatan	Lokasi	RKPD			Analisis Kebutuhan		
		Indikator Program / Kegiatan / Sub Kegiatan	Target 2024	Pagu Indikatif (Rp)	Indikator Program / Kegiatan / Sub Kegiatan	Target 2024	Pagu Indikatif (Rp)
		3	4	5	6	7	8
<b>URUSAN PEMERINTAHAN BIDANG KESEHATAN</b>				5.766.248.072,00			5.766.248.072,00
<b>PROGRAM PENUNJANG URUSAN PEMERINTAHAN DAERAH PROVINSI</b>				5.600.729.872,00			5.600.729.872,00
<b>Administrasi Keuangan Perangkat Daerah</b>				26.824.000,00			26.824.000,00
Pelaksanaan Penatausahaan dan Pengujian/Verifikasi Keuangan SKPD	Semua Kota/Kab, Semua Kecamatan, Semua Kel/Desa	Jumlah Dokumen Penatausahaan dan Pengujian/Verifikasi Keuangan SKPD	4 Dokumen	26.824.000,00	Jumlah Dokumen Penatausahaan dan Pengujian/Verifikasi Keuangan SKPD	4 Dokumen	26.824.000,00
<b>Administrasi Barang Milik Daerah pada Perangkat Daerah</b>				12.364.000,00			12.364.000,00
Penatausahaan Barang Milik Daerah pada SKPD	Semua Kota/Kab, Semua Kecamatan, Semua Kel/Desa	Jumlah Laporan Penatausahaan Barang Milik Daerah pada SKPD	1 Laporan	12.364.000,00	Jumlah Laporan Penatausahaan Barang Milik Daerah pada SKPD	1 Laporan	12.364.000,00
<b>Administrasi Umum Perangkat Daerah</b>				2.755.000,00			2.755.000,00

Urusan / Bidang Urusan / Program / Kegiatan / Sub Kegiatan	Lokasi	RKPD			Analisis Kebutuhan		
		Indikator Program / Kegiatan / Sub Kegiatan	Target 2024	Pagu Indikatif (Rp)	Indikator Program / Kegiatan / Sub Kegiatan	Target 2024	Pagu Indikatif (Rp)
1	2	3	4	5	6	7	8
Penyediaan Barang Cetak dan Penggandaan	Semua Kota/Kab, Semua Kecamatan, Semua Kel/Desa	Jumlah Paket Barang Cetak dan Penggandaan yang Disediakan	1 Paket	1.855.000,00	Jumlah Paket Barang Cetak dan Penggandaan yang Disediakan	1 Paket	1.855.000,00

Urusan / Bidang Urusan / Program / Kegiatan / Sub Kegiatan	Lokasi	RKPD			Analisis Kebutuhan		
		Indikator Program / Kegiatan / Sub Kegiatan	Target 2024	Pagu Indikatif (Rp)	Indikator Program / Kegiatan / Sub Kegiatan	Target 2024	Pagu Indikatif (Rp)
		3	4	5	6	7	8
Penyelenggaraan Rapat Koordinasi dan Konsultasi SKPD	Semua Kota/Kab, Semua Kecamatan, Semua Kel/Desa	Jumlah Laporan Penyelenggaraan Rapat Koordinasi dan Konsultasi SKPD	2 Laporan	900.000,00	Jumlah Laporan Penyelenggaraan Rapat Koordinasi dan Konsultasi SKPD	2 Laporan	900.000,00
<b>Penyediaan Jasa Penunjang Urusan Pemerintahan Daerah</b>				<b>1.366.327.292,00</b>			<b>1.366.327.292,00</b>
Penyediaan Jasa Komunikasi, Sumber Daya Air dan Listrik	Semua Kota/Kab, Semua Kecamatan, Semua Kel/Desa	Jumlah Laporan Penyediaan Jasa Komunikasi, Sumber Daya Air dan Listrik yang Disediakan	1 Laporan	227.675.000,00	Jumlah Laporan Penyediaan Jasa Komunikasi, Sumber Daya Air dan Listrik yang Disediakan	1 Laporan	227.675.000,00
Penyediaan Jasa Pelayanan Umum Kantor	Semua Kota/Kab, Semua Kecamatan, Semua Kel/Desa	Jumlah Laporan Penyediaan Jasa Pelayanan Umum Kantor yang Disediakan	1 Laporan	1.138.652.292,00	Jumlah Laporan Penyediaan Jasa Pelayanan Umum Kantor yang Disediakan	1 Laporan	1.138.652.292,00
<b>Pemeliharaan Barang Milik Daerah Penunjang Urusan Pemerintahan Daerah</b>				<b>139.259.580,00</b>			<b>139.259.580,00</b>

Urusan / Bidang Urusan / Program / Kegiatan / Sub Kegiatan	Lokasi	RKPD			Analisis Kebutuhan		
		Indikator Program / Kegiatan / Sub Kegiatan	Target 2024	Pagu Indikatif (Rp)	Indikator Program / Kegiatan / Sub Kegiatan	Target 2024	Pagu Indikatif (Rp)
		3	4	5	6	7	8
Penyediaan Jasa Pemeliharaan, Biaya Pemeliharaan, Pajak dan Perizinan Kendaraan Dinas Operasional atau Lapangan	Semua Kota/Kab, Semua Kecamatan, Semua Kel/Desa	Jumlah Kendaraan Dinas Operasional atau Lapangan yang Dipelihara dan Dibayarkan Pajak dan Perizinannya	10 Unit	120.513.580,00	Jumlah Kendaraan Dinas Operasional atau Lapangan yang Dipelihara dan Dibayarkan Pajak dan Perizinannya	10 Unit	120.513.580,00
Pemeliharaan Peralatan dan Mesin Lainnya	Semua Kota/Kab, Semua Kecamatan, Semua Kel/Desa	Jumlah Peralatan dan Mesin Lainnya yang Dipelihara	1 Unit	4.265.000,00	Jumlah Peralatan dan Mesin Lainnya yang Dipelihara	1 Unit	4.265.000,00
Pemeliharaan/Rehabilitasi Gedung Kantor dan Bangunan Lainnya	Semua Kota/Kab, Semua Kecamatan, Semua Kel/Desa	Jumlah Gedung Kantor dan Bangunan Lainnya yang Dipelihara/Direhabilitasi	1 Unit	6.500.000,00	Jumlah Gedung Kantor dan Bangunan Lainnya yang Dipelihara/Direhabilitasi	1 Unit	6.500.000,00
Pemeliharaan/Rehabilitasi Sarana dan Prasarana Gedung Kantor atau Bangunan Lainnya	Semua Kota/Kab, Semua Kecamatan, Semua Kel/Desa	Jumlah Sarana dan Prasarana Gedung Kantor atau Bangunan Lainnya yang Dipelihara/Direhabilitasi	4 Unit	7.981.000,00	Jumlah Sarana dan Prasarana Gedung Kantor atau Bangunan Lainnya yang Dipelihara/Direhabilitasi	4 Unit	7.981.000,00
<b>Peningkatan Pelayanan BLUD</b>				<b>4.053.200.000,00</b>			<b>4.053.200.000,00</b>
Pelayanan dan Penunjang Pelayanan BLUD	Semua Kota/Kab, Semua Kecamatan, Semua Kel/Desa	Jumlah BLUD yang Menyediakan Pelayanan dan Penunjang Pelayanan	1 Unit Kerja	4.053.200.000,00	Jumlah BLUD yang Menyediakan Pelayanan dan Penunjang Pelayanan	1 Unit Kerja	4.053.200.000,00



Urusan / Bidang Urusan / Program / Kegiatan / Sub Kegiatan	Lokasi	RKPD			Analisis Kebutuhan		
		Indikator Program / Kegiatan / Sub Kegiatan	Target 2024	Pagu Indikatif (Rp)	Indikator Program / Kegiatan / Sub Kegiatan	Target 2024	Pagu Indikatif (Rp)
		3	4	5	6	7	8
PROGRAM PENINGKATAN KAPASITAS SUMBER DAYA MANUSIA KESEHATAN				165.518.200,00			165.518.200,00
Pengembangan Mutu dan Peningkatan Kompetensi Teknis Sumber Daya Manusia Kesehatan Tingkat Daerah Provinsi				165.518.200,00			165.518.200,00
Peningkatan Kompetensi dan Kualifikasi Sumber Daya Manusia Kesehatan	Semua Kota/Kab, Semua Kecamatan, Semua Kel/Desa	Jumlah Sumber Daya Manusia Kesehatan Kompetensi dan Kualifikasi Meningkatkan	1353 Orang	165.518.200,00	Jumlah Sumber Daya Manusia Kesehatan Kompetensi dan Kualifikasi Meningkatkan	1353 Orang	165.518.200,00

Pada Undang-undang Nomor 23 tahun 2014 Tentang Pemerintah Daerah, khususnya pada bagian lampiran, memuat Pembagian Urusan Pemerintahan antara Pemerintah, Pemerintah Daerah Provinsi dan Pemerintah Daerah Kabupaten/ Kota. Berdasarkan UU No. 23 tahun 2014, maka sebagian besar program dan kegiatan Dinas Kesehatan Provinsi adalah memfasilitasi penyelenggaraan kesehatan Kabupaten/ Kota, disamping program dan kegiatan yang langsung ditujukan ke masyarakat. Dinas Kesehatan juga mengampu usulan program dari pemangku kepentingan yaitu Komisi Penanggulangan AIDS Daerah (KPAD) dan Palang Merah Indonesia (PMI) DIY, yang ditujukan untuk mendukung kesekretariatan (operasional). Sejak diberlakukannya Pergub DIY No 11 Tahun 2018 Tentang Tata Cara Hibah dan Bantuan Sosial, Dinkes DIY juga mengakomodir dana hibah dan memfasilitasi bantuan keuangan khusus (BKK) dari usulan kabupaten/ kota diantaranya adalah BKK untuk penyediaan sarana jamban sehat (Jambanisasi) dan dukungan pemenuhan standar alat kesehatan RSUD Wates Kabupaten Kulon Progo.

**Tabel 2-15 Usulan Program dan Kegiatan dari Para Pemangku Kepentingan tahun 2023 Pemerintah Daerah Daerah Istimewa Yogyakarta**

Tahun Alokasi	Program	Kegiatan	Lokasi	Indikator Kinerja	Besaran (Rp)
2010	Program Pencegahan dan Pengendalian Penyakit	Pengendalian Penyakit Menular	DIY	KPAD	172.570.000
	Program Pelayanan Kesehatan Dasar dan Rujukan	Upaya Kesehatan Rujukan dan Khusus	DIY	PMI	108.000.000
2011	Program Pencegahan dan Pengendalian Penyakit	Pengendalian Penyakit Menular	DIY	KPAD	89.990.000
	Program Pelayanan Kesehatan Dasar dan Rujukan	Upaya Kesehatan Rujukan dan Khusus	DIY	PMI	179.669.000
2012	Program Pencegahan dan Pengendalian Penyakit	Pengendalian Penyakit Menular	DIY	KPAD	270.815.000
	Program Pelayanan Kesehatan Dasar dan Rujukan	Upaya Kesehatan Rujukan dan Khusus	DIY	PMI	389.342.200
2013	Program Pencegahan dan Pengendalian Penyakit	Pengendalian Penyakit Menular	DIY	KPAD	286.000.000
	Program Pelayanan Kesehatan Dasar dan Rujukan	Upaya Kesehatan Rujukan dan Khusus	DIY	PMI	243.662.800
2014	Program Pencegahan dan Pengendalian Penyakit	Pengendalian Penyakit Menular	DIY	KPAD	292.398.000
	Program Pelayanan Kesehatan Dasar	Upaya Kesehatan Rujukan dan Khusus	DIY	PMI	239.801.000

Tahun Alokasi	Program	Kegiatan	Lokasi	Indikator Kinerja	Besaran (Rp)
	dan Rujukan				
2015	Program Pencegahan dan Pengendalian Penyakit	Pengendalian Penyakit Menular	DIY	KPAD	400.000.000
	Program Pelayanan Kesehatan Dasar dan Rujukan	Upaya Kesehatan Rujukan dan Khusus	DIY	PMI	400.000.000
2016	Program Pencegahan dan Pengendalian Penyakit	Pengendalian Penyakit Menular	DIY	KPAD	463.229.000
	Program Pelayanan Kesehatan Dasar dan Rujukan	Upaya Kesehatan Rujukan dan Khusus	DIY	PMI	620.000.000
2017	Program Pencegahan dan Pengendalian Penyakit	Pengendalian Penyakit Menular	DIY	KPAD	564.818.000
	Program Pelayanan Kesehatan Dasar dan Rujukan	Upaya Kesehatan Rujukan dan Khusus	DIY	PMI	443.156.000
2018	Program Pencegahan dan Pengendalian Penyakit	Pengendalian Penyakit Menular dan Tidak Menular	DIY	KPAD	500.000.000
	Program Pelayanan Kesehatan Dasar dan Rujukan	Upaya Kesehatan Rujukan dan Khusus	DIY	PMI	420.000.000
	Program Pelayanan Kesehatan	Peningkatan Pelayanan Kesehatan Primer, Rujukan dan Pelayanan Kesehatan Lain	DIY	BKK RSUD Wates	70.000.000.000
	Program Kesehatan Masyarakat	Penyehatan Lingkungan dan Peningkatan Pola Hidup Sehat Masyarakat	DIY	BKK Jambanisasi	1.036.000.000
2019	Program Pencegahan dan Pengendalian Penyakit	Pengendalian Penyakit Menular dan Tidak Menular	DIY	KPAD	500.000.000
	Program Pelayanan Kesehatan	Peningkatan Pelayanan Kesehatan Primer, Rujukan dan Pelayanan Kesehatan Lain	DIY	PMI	500.000.000

Tahun Alokasi	Program	Kegiatan	Lokasi	Indikator Kinerja	Besaran (Rp)
	Program Pelayanan Kesehatan	Peningkatan Pelayanan Kesehatan Primer, Rujukan dan Pelayanan Kesehatan Lain	DIY	BKK Pembangunan RSUD Wates	70.000.000.000
	Program Kesehatan Masyarakat	Penyehatan Lingkungan dan Peningkatan Pola Hidup Sehat Masyarakat	DIY	BKK Jambanisasi	2.000.000.000
2020	Program Pencegahan dan Pengendalian Penyakit	Pengendalian Penyakit Menular dan Tidak Menular	DIY	KPAD	500.000.000
	Program Pelayanan Kesehatan	Peningkatan Pelayanan Kesehatan Primer, Rujukan dan Pelayanan Kesehatan Lain	DIY	PMI	500.000.000
	Program Pelayanan Kesehatan	Peningkatan Pelayanan Kesehatan Primer, Rujukan dan Pelayanan Kesehatan lain	DIY	BKK Pembangunan RSUD Wates	40.810.000.000
	Program Kesehatan Masyarakat	Penyehatan Lingkungan dan Peningkatan Pola Hidup Sehat Masyarakat	DIY	BKK Jambanisasi	3.378.000.000
2021	Program Pemenuhan Upaya Kesehatan Perorangan Dan Upaya Kesehatan Masyarakat	<b>Keg:</b> Penyediaan Layanan Kesehatan untuk UKP Rujukan, UKM dan UKM Rujukan Tingkat Daerah Provinsi <b>Sub keg:</b> Pengelolaan Pelayanan Kesehatan Penyakit Menular dan Tidak Menular	DIY	KPAD	500.000.000
	Program Pemenuhan Upaya Kesehatan Perorangan Dan Upaya Kesehatan Masyarakat	<b>Keg:</b> Penyediaan Layanan Kesehatan untuk UKP Rujukan, UKM dan UKM Rujukan Tingkat Daerah Provinsi <b>Sub keg:</b> Pengelolaan	DIY	PMI	500.000.000

Tahun Alokasi	Program	Kegiatan	Lokasi	Indikator Kinerja	Besaran (Rp)
		Pelayanan Kesehatan bagi Penduduk Terdampak Krisis Kesehatan Akibat Bencana dan/atau Berpotensi Bencana			
	Program Pemenuhan Upaya Kesehatan Perorangan Dan Upaya Kesehatan Masyarakat	<b>Keg:</b> Penyediaan Layanan Kesehatan untuk UKP Rujukan, UKM dan UKM Rujukan Tingkat Daerah Provinsi <b>Sub keg:</b> Pengelolaan pelayanan kesehatan Kesehatan Lingkungan	DIY	BKK Jambanisasi	1.525.000.000
2022	Program Pemenuhan Upaya Kesehatan Perorangan Dan Upaya Kesehatan Masyarakat	<b>Keg:</b> Penyediaan Layanan Kesehatan untuk UKP Rujukan, UKM dan UKM Rujukan Tingkat Daerah Provinsi <b>Sub keg:</b> Pengelolaan Pelayanan Kesehatan Penyakit Menular dan Tidak Menular	DIY	KPAD	500.000.000
	Program Pemenuhan Upaya Kesehatan Perorangan Dan Upaya Kesehatan Masyarakat	<b>Keg:</b> Penyediaan Layanan Kesehatan untuk UKP Rujukan, UKM dan UKM Rujukan Tingkat Daerah Provinsi <b>Sub keg:</b> Pemenuhan Pelaksanaan Upaya Pelayanan Kesehatan	DIY	PMI	500.000.000
	Program Pemenuhan Upaya Kesehatan Perorangan Dan Upaya Kesehatan Masyarakat	<b>Keg:</b> Penyediaan Layanan Kesehatan untuk UKP Rujukan, UKM dan UKM Rujukan Tingkat Daerah Provinsi <b>Sub keg:</b> Pengelolaan pelayanan kesehatan Kesehatan Lingkungan	DIY	BKK Jambanisasi	1.525.000.000

Tahun Alokasi	Program	Kegiatan	Lokasi	Indikator Kinerja	Besaran (Rp)
	Program Pemenuhan Upaya Kesehatan Perorangan Dan Upaya Kesehatan Masyarakat	<b>Keg:</b> Penyediaan Layanan Kesehatan untuk UKP Rujukan, UKM dan UKM Rujukan Tingkat Daerah Provinsi <b>Sub keg:</b> Pemenuhan Pelaksanaan Upaya Pelayanan Kesehatan	DIY	BKK Pengadaa n Alat Kesehatan RSUD Saptosari	27.427.517.771
2023	Program Pemenuhan Upaya Kesehatan Perorangan Dan Upaya Kesehatan Masyarakat	<b>Keg:</b> Penyediaan Layanan Kesehatan untuk UKP Rujukan, UKM dan UKM Rujukan Tingkat Daerah Provinsi <b>Sub keg:</b> Pengelolaan Pelayanan Kesehatan Penyakit Menular dan Tidak Menular	DIY	KPAD	250.000.000
	Program Pemenuhan Upaya Kesehatan Perorangan Dan Upaya Kesehatan Masyarakat	<b>Keg:</b> Penyediaan Layanan Kesehatan untuk UKP Rujukan, UKM dan UKM Rujukan Tingkat Daerah Provinsi <b>Sub keg:</b> Pemenuhan Pelaksanaan Upaya Pelayanan Kesehatan	DIY	PMI	300.000.000
	Program Pemenuhan Upaya Kesehatan Perorangan Dan Upaya Kesehatan Masyarakat	<b>Keg:</b> Penyediaan Layanan Kesehatan untuk UKP Rujukan, UKM dan UKM Rujukan Tingkat Daerah Provinsi <b>Sub keg:</b> Pengelolaan pelayanan Kesehatan Lingkungan	DIY	BKK Jambanisa si	1.525.000.000

## BAB 3 TUJUAN DAN SASARAN PERANGKAT DAERAH

### 3.1 Telaahan terhadap Kebijakan Nasional

Dalam konteks perencanaan pembangunan, tema pembangunan tahunan merupakan bagian tidak terpisahkan dari Rencana Pembangunan Jangka Panjang Daerah (RPJPD) dan Rencana Pembangunan Jangka Menengah Daerah (RPJMD). Dalam hal ini tema pembangunan daerah di Daerah Istimewa Yogyakarta disusun dengan mempertimbangkan 2 (dua) hal tersebut serta dengan berpedoman pada kebijakan nasional yang dituangkan dalam RKP 2024. Selain itu juga melakukan internalisasi aspek-aspek perencanaan pembangunan daerah di DIY seperti Paradigma Abad Samudra Hindia, Keistimewaan DIY, Tujuan Pembangunan Berkelanjutan (*Sustainable Development Goals* – *SDG's*).

Rencana Kerja Pemerintah Daerah (RKPD) Daerah Istimewa Yogyakarta Tahun 2024 merupakan tahapan Lima Tahun IV (2020-2025) Rencana Pembangunan Jangka Panjang Daerah DIY Tahun 2005-2025. Posisi RKPD 2024 dalam RPJPD tersebut menjadi strategis karena menjadi salah satu tahun penentu pencapaian visi jangka panjang daerah. Visi DIY sebagaimana tercantum dalam RPJPD DIY Tahun 2005-2025 adalah: **“Daerah Istimewa Yogyakarta pada Tahun 2025 sebagai Pusat Pendidikan, Budaya, dan Daerah Tujuan Wisata Terkemuka di Asia Tenggara dalam Lingkungan Masyarakat yang Maju, Mandiri dan Sejahtera.”** Untuk mewujudkan Visi tersebut, terdapat empat misi yang ditetapkan, yaitu:

1. Mewujudkan Pendidikan berkualitas, berdaya saing, dan akuntabel yang didukung oleh sumberdaya Pendidikan yang handal.
2. Mewujudkan budaya adiluhung yang didukung dengan konsep, pengetahuan budaya, pelestarian dan pengembangan hasil budaya, serta nilai-nilai budaya secara berkesinambungan.
3. Mewujudkan kepariwisataan yang kreatif dan inovatif.
4. Mewujudkan sosiokultural dan sosioekonomi yang inovatif berbasis pada kearifan budaya lokal, ilmu pengetahuan dan teknologi bagi kemajuan, kemandirian, dan kesejahteraan rakyat.

Untuk mencapai sasaran pokok pembangunan jangka panjang tersebut telah ditetapkan tahapan dan prioritas pembangunan lima tahunan. Penekanan tahapan Lima Tahun IV (2020-2025) adalah untuk *“penguatan upaya pencapaian keunggulan daerah melalui sarana-sarana pendukung lanjut, penguatan orientasi kompetisi pada pembangunan SDM unggul, serta ekspansi perekonomian dan industri berbasis keunggulan daerah yang*

*didukung dengan ketersediaan energi.*”. perumusan tema pembangunan Tahun 2024 disesuaikan dengan penekanan pembangunan pada lima tahun keempat RPJPD 2005-2025 tersebut. Rumusan tema pembangunan tahun 2024 tersebut juga merupakan kesinambungan dari tema-tema pembangunan sebelumnya, termasuk sasaran pokok dan arah kebijakan tahapan ketiga RPJPD 2020-2025.

Tujuan yang ditetapkan dalam RPJMD Tahun 2022-2027 yaitu:

1. Terwujudnya kualitas hidup-kehidupan-penghidupan masyarakat
2. Mengecilnya Ketimpangan Wilayah
3. Terwujudnya Tata Kelola Pemerintahan yang Baik
4. Terwujudnya Lingkungan Hidup yang lebih baik

Tema Rencana Kerja Pemerintah Tahun 2024 sebagaimana disampaikan dalam Rancangan RKP Tahun 2024, yaitu “**Mempercepat Transformasi Ekonomi yang Inklusif dan Berkelanjutan**”. Sebagai penjabaran tahun terakhir RPJMN tahun 2020-2024, tema tersebut mengupayakan pemenuhan target-target sasaran akhir RPJMN 2020-2024 serta penciptaan fondasi yang kokoh untuk periode 2025-2029. Upaya tersebut dicapai melalui 2 sasaran pembangunan yaitu:

- a) Percepatan transformasi ekonomi berkelanjutan
- b) Peningkatan kualitas dan daya saing sumber daya manusia sebagai manifestasi pembangunan

Berdasarkan tema dan sasaran diatas, terdapat 8 arah kebijakan pembangunan yaitu:

1. Pengurangan kemiskinan dan penghapusan kemiskinan ekstrem
2. Peningkatan kualitas pelayanan kesehatan dan pendidikan
3. Revitalisasi industri dan penguatan riset terapan
4. Pembangunan rendah karbon dan transisi energi
5. Penguatan daya saing usaha
6. Percepatan pembangunan infrastruktur dasar dan konektivitas
7. Percepatan pembangunan ibu kota nusantara
8. Pelaksanaan pemilu 2024

Adapun Prioritas Nasional tahun 2024 sebagai berikut:

1. PN 1 : Memperkuat Ketahanan Ekonomi untuk Pertumbuhan Berkualitas dan Berkeadilan
2. PN 2 : Mengembangkan Wilayah untuk Mengurangi Kesenjangan dan Menjamin Pemerataan
3. PN 3 : Meningkatkan Sumber Daya Manusia Berkualitas dan Berdaya Saing
4. PN 4 : Revolusi Mental dan Pembangunan Kebudayaan
5. PN 5 : Memperkuat Infrastruktur Untuk Mendukung Pengembangan Ekonomi dan Pelayanan Dasar
6. PN 6 : Membangun Lingkungan Hidup, Meningkatkan Ketahanan Bencana dan Perubahan



Iklim

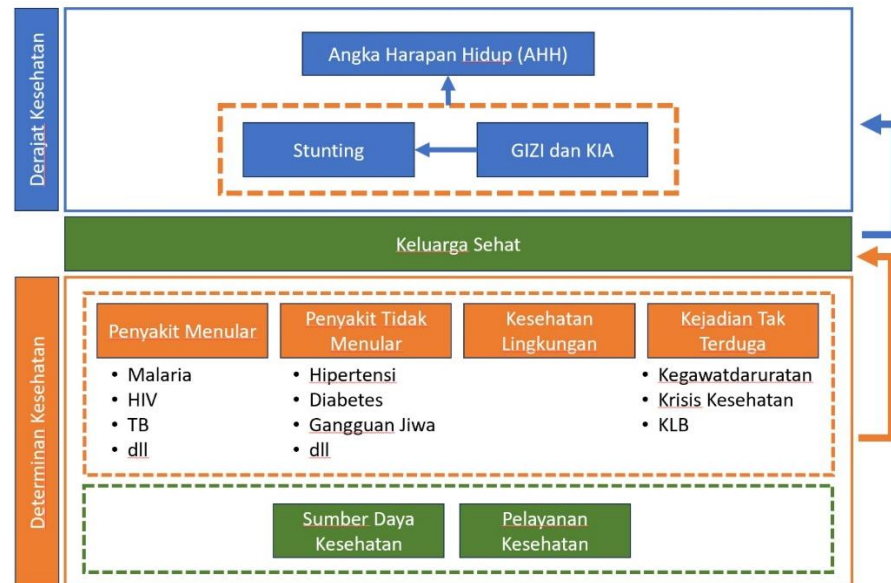
7. PN 7 : Memperkuat Stabilitas Polhukhankam dan Transformasi Pelayanan Publik

### 3.2 Tujuan dan Sasaran Renja Perangkat Daerah

AHH yang merepresentasikan dimensi umur panjang dan hidup sehat merupakan salah satu indikator derajat Kesehatan yang menunjukkan keberhasilan pembangunan kesehatan. AHH dan Stunting merupakan alat untuk mengevaluasi kinerja pemerintah dalam meningkatkan kesejahteraan penduduk pada umumnya, dan meningkatkan derajat kesehatan pada khususnya. AHH yang rendah di suatu daerah harus diikuti dengan program pembangunan kesehatan, dan program sosial lainnya termasuk kesehatan lingkungan, kecukupan gizi dan kalori termasuk program pemberantasan kemiskinan.

AHH DIY cukup tinggi dan terus meningkat dari tahun ke tahun yang mengindikasikan bahwa derajat kesehatan masyarakat DIY semakin baik. Selama kurun waktu 2018-2022 AHH DIY terus menunjukkan peningkatan, dari awalnya 74,82 tahun pada tahun 2018 meningkat menjadi 75,08 tahun pada tahun 2022. Dibanding tahun 2021 yang tumbuh 0,07%, capaian tahun 2022 ini mengalami perlambatan karena hanya bertambah 0,04 tahun (atau 0,48 bulan = 14,4 hari) atau tumbuh 0,05 persen. Meski demikian, AHH saat lahir di DIY masih tertinggi di Indonesia.

AHH dipengaruhi oleh beberapa faktor, antara lain kesehatan, ekonomi, budaya, dan pendidikan masyarakat. Sektor kesehatan sangat berperan dalam pencapaian indikator AHH melalui peningkatan kesehatan ibu dan anak, peningkatan gizi masyarakat, penurunan angka kesakitan, dan pelayanan kesehatan. Peningkatan AHH yang terjadi di DIY salah satunya dipengaruhi oleh peningkatan dalam hal kesehatan. Pengaruh kesehatan dalam upaya meningkatkan usia harapan hidup ditunjukkan dengan semakin menurunnya angka kematian, perbaikan sistem pelayanan kesehatan, dan perbaikan gizi di Masyarakat yang akan berdampak pada angka stunting.



Gambar 1.1 Pencapaian Indikator AHH dan Stunting

Arah pembangunan kesehatan DIY telah dicantumkan dalam Rencana Pembangunan Jangka Panjang Daerah (RPJPD) 2005-2025 dan Rencana Pembangunan Jangka Menengah Daerah (RPJMD) 2022-2027. Sedangkan secara teknis, arah pembangunan kesehatan 2024 didasarkan pada rancangan Rencana Kerja Pemerintah Daerah (RKPD) 2024.

Sebagai bagian dari tahapan akhir RPJPD DIY Tahun 2005-2025, RKPD DIY Tahun 2024 diharapkan untuk dapat memenuhi dan mencapai sasaran pokok pembangunan jangka panjang yang dituangkan dalam RPJPD DIY Tahun 2005-2025. Tema pembangunan di DIY tahun 2024 adalah 'Pemerataan Aksesibilitas Layanan Publik yang Berkualitas dan Aktivitas Ekonomi Berbasis Sektor Unggulan', tema tersebut didasarkan pada pemikiran untuk mengatasi kemiskinan dan ketimpangan dengan memfokuskan pada pemerataan aksesibilitas layanan publik dan mendorong pertumbuhan ekonomi di wilayah yang relatif tertinggal, dengan mengedepankan Reformasi Kalurahan sebagai konsep sekaligus strategi untuk mencapai hal tersebut

Parameter sasaran kesehatan harus terus diupayakan untuk diperbaiki seperti angka kematian ibu dan balita, perbaikan gizi masyarakat, peningkatan pelayanan kesehatan, peningkatan kesadaran masyarakat untuk hidup sehat, pencegahan dan pengendalian penyakit, serta penyiapan penanganan bencana.

Selain itu perlu diperhatikan permasalahan kesehatan lainnya di DIY yakni kualitas pelayanan kesehatan terhadap ibu dan anak yang masih perlu ditingkatkan, edukasi makanan sehat untuk keluarga dan anak usia sekolah yang belum terpadu antar *stakeholder*, perlunya pendampingan keluarga sehat, serta kondisi rumah sakit dan puskesmas yang belum ramah terhadap lansia, anak-anak, penyandang disabilitas dan kelompok marginal lainnya.

Dengan memperhatikan hal-hal tersebut di atas, maka ditetapkan tujuan dan sasaran Renja Dinkes DIY adalah sebagai berikut:

NO.	Tujuan/ SASARAN STRATEGIS	INDIKATOR KINERJA	SATUAN	TARGET TAHUNAN					
				2022	2023	2024	2025	2026	2027
1	2	3	4	6	7	8	9	10	11
1	Tujuan:Peningkatan derajat kesehatan masyarakat	Prevalensi Berat Badan Kurang (Berat Badan Kurang dan Sangat Kurang) Pada Balita	%	12,1	11,9	11,7	11,5	11,3	11,2
	Sasaran: Terwujudnya Keluarga Sehat	Indeks Keluarga Sehat	%	0.31	0.33	0.36	0.39	0.42	0.45

### 3.3 Program dan Kegiatan

Untuk mencapai tujuan pembangunan kesehatan yang telah ditetapkan, sesuai dengan arah pembangunan kesehatan baik pusat maupun daerah serta memperhatikan hal hal / isu strategis maka akan ditempuh melalui berbagai program/kegiatan yang terinci dalam usulan Dinas Kesehatan DIY tahun 2024. Secara rinci, rencana kerja yang dituangkan dalam usulan tersebut dapat dilihat dalam tabel 3.2 berikut:

**Tabel 3.2 Rumusan Rencana Program dan Kegiatan Perangkat Daerah tahun 2024 dan Prakiraan Maju Tahun 2025 Pemerintah Daerah Daerah Istimewa Yogyakarta**

Nama Perangkat Daerah : Dinas Kesehatan

Kode					Urusan / Bidang Urusan / Program / Kegiatan / Sub Kegiatan	Indikator Program / Kegiatan / Sub Kegiatan	Tahun 2024		Prakiraan Maju Rencana Tahun 2025	
							Capaian Kinerja Dan Kerangka Pendanaan		Capaian Kinerja	Kebutuhan Pagu
							Target 2024	Pagu Indikatif (Rp)		
1					2	3	7	8		
					DINAS KESEHATAN			38.288.668.393,00	0	42.117.535.232,30
1					URUSAN PEMERINTAHAN WAJIB YANG BERKAITAN DENGAN PELAYANAN DASAR			37.868.318.393,00	0	41.655.150.232,30
1	02				URUSAN PEMERINTAHAN BIDANG KESEHATAN			37.868.318.393,00	0	41.655.150.232,30
1	02	01			PROGRAM PENUNJANG URUSAN PEMERINTAHAN DAERAH PROVINSI			33.885.708.370,00	0	37.274.279.207,00
1	02	01	1.01		Perencanaan, Penganggaran, dan Evaluasi Kinerja Perangkat Daerah			41.637.600,00	0	45.801.360,00
1	02	01	1.01	0001	Penyusunan Dokumen Perencanaan Perangkat Daerah	Jumlah Dokumen Perencanaan Perangkat Daerah	3 Dokumen	38.637.600,00	3 Dokumen	42.501.360,00

1	02	01	1.01	0004	Koordinasi dan Penyusunan DPA-SKPD	Jumlah Dokumen DPA-SKPD dan Laporan Hasil Koordinasi Penyusunan Dokumen DPA-SKPD	1 Dokumen	1.500.000,00	1 Dokumen	1.650.000,00
1	02	01	1.01	0007	Evaluasi Kinerja Perangkat Daerah	Jumlah Laporan Evaluasi Kinerja Perangkat Daerah	1 Laporan	1.500.000,00	1 Laporan	1.650.000,00
1	02	01	1.02		<b>Administrasi Keuangan Perangkat Daerah</b>			<b>31.434.978.350,00</b>	0	34.578.476.185,00
1	02	01	1.02	0001	Penyediaan Gaji dan Tunjangan ASN	Jumlah Orang yang Menerima Gaji dan Tunjangan ASN	260 Orang/Bulan	31.362.058.350,00	260 Orang/Bulan	34.498.264.185,00
1	02	01	1.02	0003	Pelaksanaan Penatausahaan dan Pengujian/Verifikasi Keuangan SKPD	Jumlah Dokumen Penatausahaan dan Pengujian/Verifikasi Keuangan SKPD	1 Dokumen	69.920.000,00	1 Dokumen	76.912.000,00
1	02	01	1.02	0005	Koordinasi dan Penyusunan Laporan Keuangan Akhir Tahun SKPD	Jumlah Laporan Keuangan Akhir Tahun SKPD dan Laporan Hasil Koordinasi Penyusunan Laporan Keuangan Akhir Tahun SKPD	1 Laporan	1.500.000,00	1 Laporan	1.650.000,00
1	02	01	1.02	0007	Koordinasi dan Penyusunan Laporan Keuangan Bulanan/Triwulanan/Semesteran SKPD	Jumlah Laporan Keuangan Bulanan/Triwulanan/Semesteran SKPD dan Laporan Koordinasi Penyusunan Laporan Keuangan Bulanan/Triwulanan/Semesteran SKPD	1 Laporan	1.500.000,00	1 Laporan	1.650.000,00
1	02	01	1.03		<b>Administrasi Barang Milik Daerah pada Perangkat Daerah</b>			<b>16.528.000,00</b>	0	18.180.800,00
1	02	01	1.03	0002	Pengamanan Barang Milik Daerah SKPD	Jumlah Dokumen Pengamanan Barang Milik Daerah SKPD	1 Dokumen	2.000.000,00	1 Dokumen	2.200.000,00

1	02	01	1.03	0006	Penatausahaan Barang Milik Daerah pada SKPD	Jumlah Laporan Penatausahaan Barang Milik Daerah pada SKPD	1 Laporan	14.528.000,00	1 Laporan	15.980.800,00
<b>1</b>	<b>02</b>	<b>01</b>	<b>1.06</b>		<b>Administrasi Umum Perangkat Daerah</b>			<b>148.599.950,00</b>	0	163.459.945,00
1	02	01	1.06	0001	Penyediaan Komponen Instalasi Listrik/Penerangan Bangunan Kantor	Jumlah Paket Komponen Instalasi Listrik/Penerangan Bangunan Kantor yang Disediakan	1 Paket	3.896.600,00	1 Paket	4.286.260,00
1	02	01	1.06	0002	Penyediaan Peralatan dan Perlengkapan Kantor	Jumlah Paket Peralatan dan Perlengkapan Kantor yang Disediakan	1 Paket	35.000.000,00	1 Paket	38.500.000,00
1	02	01	1.06	0003	Penyediaan Peralatan Rumah Tangga	Jumlah Paket Peralatan Rumah Tangga yang Disediakan	1 Paket	13.685.500,00	1 Paket	15.054.050,00
1	02	01	1.06	0004	Penyediaan Bahan Logistik Kantor	Jumlah Paket Bahan Logistik Kantor yang Disediakan	1 Paket	3.000.000,00	1 Paket	3.300.000,00
1	02	01	1.06	0005	Penyediaan Barang Cetakan dan Penggandaan	Jumlah Paket Barang Cetakan dan Penggandaan yang Disediakan	1 Paket	14.849.850,00	1 Paket	16.334.835,00
1	02	01	1.06	0009	Penyelenggaraan Rapat Koordinasi dan Konsultasi SKPD	Jumlah Laporan Penyelenggaraan Rapat Koordinasi dan Konsultasi SKPD	1 Laporan	78.018.000,00	1 Laporan	85.819.800,00
1	02	01	1.06	0011	Dukungan Pelaksanaan Sistem Pemerintahan Berbasis Elektronik pada SKPD	Jumlah Dokumen Dukungan Pelaksanaan Sistem Pemerintahan Berbasis Elektronik pada SKPD	1 Dokumen	150.000,00	1 Dokumen	165.000,00
<b>1</b>	<b>02</b>	<b>01</b>	<b>1.07</b>		<b>Pengadaan Barang Milik Daerah Penunjang Urusan Pemerintah Daerah</b>			<b>10.000.000,00</b>	0	11.000.000,00
1	02	01	1.07	0006	Pengadaan Peralatan dan Mesin Lainnya	Jumlah Unit Peralatan dan Mesin Lainnya yang Disediakan	1 Unit	5.000.000,00	1 Unit	5.500.000,00

1	02	01	1.07	0010	Pengadaan Sarana dan Prasarana Gedung Kantor atau Bangunan Lainnya	Jumlah Unit Sarana dan Prasarana Gedung Kantor atau Bangunan Lainnya yang Disediakan	1 Unit	5.000.000,00	1 Unit	5.500.000,00
<b>1</b>	<b>02</b>	<b>01</b>	<b>1.08</b>		<b>Penyediaan Jasa Penunjang Urusan Pemerintahan Daerah</b>			<b>1.835.456.270,00</b>	0	2.019.001.897,00
1	02	01	1.08	0001	Penyediaan Jasa Surat Menyurat	Jumlah Laporan Penyediaan Jasa Surat Menyurat	1 Laporan	1.560.000,00	1 Laporan	1.716.000,00
1	02	01	1.08	0002	Penyediaan Jasa Komunikasi, Sumber Daya Air dan Listrik	Jumlah Laporan Penyediaan Jasa Komunikasi, Sumber Daya Air dan Listrik yang Disediakan	1 Laporan	736.820.000,00	1 Laporan	810.502.000,00
1	02	01	1.08	0004	Penyediaan Jasa Pelayanan Umum Kantor	Jumlah Laporan Penyediaan Jasa Pelayanan Umum Kantor yang Disediakan	1 Laporan	1.097.076.270,00	1 Laporan	1.206.783.897,00
<b>1</b>	<b>02</b>	<b>01</b>	<b>1.09</b>		<b>Pemeliharaan Barang Milik Daerah Penunjang Urusan Pemerintahan Daerah</b>			<b>398.508.200,00</b>	0	438.359.020,00
1	02	01	1.09	0001	Penyediaan Jasa Pemeliharaan, Biaya Pemeliharaan dan Pajak Kendaraan Perorangan Dinas atau Kendaraan Dinas Jabatan	Jumlah Kendaraan Perorangan Dinas atau Kendaraan Dinas Jabatan yang Dipelihara dan Dibayarkan Pajaknya	1 Unit	33.884.000,00	1 Unit	37.272.400,00
1	02	01	1.09	0002	Penyediaan Jasa Pemeliharaan, Biaya Pemeliharaan, Pajak dan Perizinan Kendaraan Dinas Operasional atau Lapangan	Jumlah Kendaraan Dinas Operasional atau Lapangan yang Dipelihara dan Dibayarkan Pajak dan Perizinannya	50 Unit	280.002.200,00	50 Unit	308.002.420,00

1	02	01	1.09	0006	Pemeliharaan Peralatan dan Mesin Lainnya	Jumlah Peralatan dan Mesin Lainnya yang Dipelihara	1 Unit	35.422.000,00	1 Unit	38.964.200,00
1	02	01	1.09	0009	Pemeliharaan/Rehabilitasi Gedung Kantor dan Bangunan Lainnya	Jumlah Gedung Kantor dan Bangunan Lainnya yang Dipelihara/Direhabilitasi	1 Unit	49.200.000,00	1 Unit	54.120.000,00
1	02	02			<b>PROGRAM PEMENUHAN UPAYA KESEHATAN PERORANGAN DAN UPAYA KESEHATAN MASYARAKAT</b>			<b>3.693.415.573,00</b>	0	4.062.757.130,30
1	02	02	1.01		<b>Penyediaan Fasilitas Pelayanan, Sarana, Prasarana dan Alat Kesehatan untuk UKP Rujukan, UKM dan UKM Rujukan Tingkat Daerah Provinsi</b>			<b>61.954.600,00</b>	0	68.150.060,00
1	02	02	1.01	0025	Distribusi Alat Kesehatan, Obat, Bahan Habis Pakai, Bahan Medis Habis Pakai, Vaksin, Makanan dan Minuman ke Fasilitas Kesehatan	Jumlah dokumen distribusi Alat Kesehatan, Obat, Bahan Habis Pakai, Bahan Medis Habis Pakai, Vaksin, Makanan ke Fasilitas Kesehatan	1 Dokumen	61.779.600,00	1 Dokumen	67.957.560,00
1	02	02	1.01	0027	Pengadaan Obat, Bahan Habis Pakai, Bahan Medis Habis Pakai,, Vaksin, Makanan dan Minuman di Fasilitas Kesehatan	Jumlah Obat, Bahan Habis Pakai, Bahan Medis Habis Pakai, Vaksin, Makanan dan Minuman di Fasilitas Kesehatan yang disediakan	1 Paket	175.000,00	1 Paket	192.500,00



1	02	02	1.02		Penyediaan Layanan Kesehatan untuk UKP Rujukan, UKM dan UKM Rujukan Tingkat Daerah Provinsi			3.577.777.973,00		0	3.935.555.770,30
1	02	02	1.02	0001	Pengelolaan Pelayanan Kesehatan bagi Penduduk Terdampak Krisis Kesehatan Akibat Bencana dan/atau Berpotensi Bencana	Jumlah Penduduk yang Mendapatkan Layanan Kesehatan yang Terdampak Krisis Kesehatan Akibat Bencana dan/atau Berpotensi Bencana Provinsi Sesuai Standar	438 Orang	693.304.700,00		438 Orang	762.635.170,00
1	02	02	1.02	0002	Pengelolaan Pelayanan Kesehatan bagi Penduduk pada Kondisi Kejadian Luar Biasa (KLB)	Jumlah Penduduk yang Mendapatkan Layanan Kesehatan pada Kondisi Kejadian Luar Biasa Provinsi yang Mendapatkan Pelayanan Kesehatan Sesuai Standar	28215 Orang	234.235.000,00		28215 Orang	257.658.500,00
1	02	02	1.02	0003	Pengelolaan Pelayanan Kesehatan Ibu dan Anak	Jumlah Dokumen Hasil Pengelolaan Pelayanan Kesehatan Ibu dan Anak	1 Dokumen	173.849.350,00		1 Dokumen	191.234.285,00
1	02	02	1.02	0004	Pengelolaan Pelayanan Kesehatan Usia Produktif	Jumlah Dokumen Hasil Pengelolaan Pelayanan Kesehatan Usia Produktif	1 Dokumen	5.000.000,00		1 Dokumen	5.500.000,00
1	02	02	1.02	0005	Pengelolaan Pelayanan Kesehatan Usia Lanjut	Jumlah Dokumen Hasil Pengelolaan Pelayanan Kesehatan Usia Lanjut	1 Dokumen	5.000.000,00		1 Dokumen	5.500.000,00
1	02	02	1.02	0006	Pengelolaan Pelayanan Kesehatan Gizi Masyarakat	Jumlah Dokumen Hasil Pengelolaan Pelayanan Kesehatan Gizi Masyarakat	1 Dokumen	33.763.500,00		1 Dokumen	37.139.850,00

1	02	02	1.02	0007	Pengelolaan Pelayanan Kesehatan Kerja dan Olahraga	Jumlah Dokumen Hasil Pengelolaan Pelayanan Kesehatan Kerja dan Olahraga	1 Dokumen	5.000.000,00	1 Dokumen	5.500.000,00
1	02	02	1.02	0008	Pengelolaan Pelayanan Kesehatan Lingkungan	Jumlah Dokumen Hasil Pengelolaan Pelayanan Kesehatan Lingkungan	1 Dokumen	10.048.873,00	1 Dokumen	11.053.760,30
1	02	02	1.02	0009	Pengelolaan Pelayanan Promosi Kesehatan	Jumlah Dokumen Hasil Pengelolaan Pelayanan Promosi Kesehatan	1 Dokumen	1.304.461.500,00	1 Dokumen	1.434.907.650,00
1	02	02	1.02	0011	Pengelolaan Pelayanan Kesehatan Penyakit Menular dan Tidak Menular	Jumlah Dokumen Hasil Pengelolaan Pelayanan Kesehatan Penyakit Menular dan Tidak Menular	1 Dokumen	781.776.000,00	1 Dokumen	859.953.600,00
1	02	02	1.02	0013	Pengelolaan Pelayanan Kesehatan Orang dengan Masalah Kesehatan Jiwa (ODMK)	Jumlah Dokumen Hasil Pengelolaan Pelayanan Kesehatan Orang dengan Masalah Kesehatan Jiwa (ODMK)	1 Dokumen	5.000.000,00	1 Dokumen	5.500.000,00
1	02	02	1.02	0016	Pengelolaan Jaminan Kesehatan Masyarakat	Jumlah Dokumen Hasil Pengelolaan Jaminan Kesehatan Masyarakat	1 Dokumen	5.000.000,00	1 Dokumen	5.500.000,00
1	02	02	1.02	0017	Pengelolaan Surveilans Kesehatan	Jumlah Dokumen Hasil Pengelolaan Surveilans Kesehatan	1 Dokumen	5.000.000,00	1 Dokumen	5.500.000,00
1	02	02	1.02	0019	Pembinaan Pelaksanaan Upaya Pelayanan Kesehatan	Jumlah Dokumen Hasil Pembinaan Pelaksanaan Upaya Pelayanan Kesehatan	1 Dokumen	5.000.000,00	1 Dokumen	5.500.000,00

1	02	02	1.02	0023	Penyediaan dan Pengelolaan Sistem Penanganan Gawat Darurat Terpadu (SPGDT)	Jumlah Public Safety Center (PSC 119) Tersedia, Terkelola dan Terintegrasi dengan Rumah Sakit dalam Satu Sistem Penanganan Gawat Darurat Terpadu (SPGDT)	1 Unit	264.799.950,00	1 Unit	291.279.945,00
1	02	02	1.02	0030	Pengelolaan Pelayanan Kesehatan Dasar Melalui Pendekatan Keluarga	Jumlah Keluarga yang Sudah Dikunjungi dan Diintervensi Masalah kesehatannya oleh Tenaga Kesehatan Puskesmas	814300 Keluarga	46.539.100,00	814300 Keluarga	51.193.010,00
1	02	02	1.03		<b>Penyelenggaraan Sistem Informasi Kesehatan Secara Terintegrasi</b>			6.300.000,00	0	6.930.000,00
1	02	02	1.03	0002	Pengelolaan Sistem Informasi Kesehatan	Jumlah Dokumen Hasil Pengelolaan Sistem Informasi Kesehatan	1 Dokumen	6.300.000,00	1 Dokumen	6.930.000,00
1	02	02	1.04		<b>Penerbitan Izin Rumah Sakit Kelas B dan Fasilitas Pelayanan Kesehatan Tingkat Daerah Provinsi</b>			47.383.000,00	0	52.121.300,00
1	02	02	1.04	0001	Pengendalian dan Pengawasan serta Tindak Lanjut Perizinan Rumah Sakit Kelas B dan Fasilitas Pelayanan Kesehatan	Jumlah Rumah Sakit Kelas B dan Fasilitas Pelayanan Kesehatan yang Dikendalikan, Diawasi dan Ditindaklanjuti Perizinannya	1 Unit	5.000.000,00	1 Unit	5.500.000,00
1	02	02	1.04	0003	Peningkatan Mutu Pelayanan Fasilitas Kesehatan	Jumlah Fasilitas Kesehatan yang Dilakukan Pengukuran Indikator Nasional Mutu (INM) Pelayanan Kesehatan	1 Unit	42.383.000,00	1 Unit	46.621.300,00

1	02	03			PROGRAM PENINGKATAN KAPASITAS SUMBER DAYA MANUSIA KESEHATAN			207.455.650,00	0	228.201.215,00
1	02	03	1.01		Perencanaan Kebutuhan Sumber Daya Manusia Kesehatan untuk UKM dan UKP Provinsi			28.982.400,00	0	31.880.640,00
1	02	03	1.01	0001	Pemenuhan Kebutuhan Sumber Daya Manusia Kesehatan	Jumlah Sumber Daya Manusia Kesehatan yang Memenuhi Standar di Fasilitas Pelayanan Kesehatan (Fasyankes)	28228 Orang	23.982.400,00	28228 Orang	26.380.640,00
1	02	03	1.01	0002	Distribusi dan Pemerataan Sumber Daya Manusia Kesehatan	Jumlah Sumber Daya Manusia Kesehatan yang Terdistribusi	8 Orang	5.000.000,00	8 Orang	5.500.000,00
1	02	03	1.02		Pengembangan Mutu dan Peningkatan Kompetensi Teknis Sumber Daya Manusia Kesehatan Tingkat Daerah Provinsi			178.473.250,00	0	196.320.575,00
1	02	03	1.02	0001	Peningkatan Kompetensi dan Kualifikasi Sumber Daya Manusia Kesehatan	Jumlah Sumber Daya Manusia Kesehatan Kompetensi dan Kualifikasi Meningkat	1 Orang	5.000.000,00	1 Orang	5.500.000,00
1	02	03	1.02	0002	Pembinaan dan Pengawasan Sumber Daya Manusia Kesehatan	Jumlah Dokumen Hasil Pembinaan dan Pengawasan Sumber Daya Manusia Kesehatan	1 Dokumen	173.473.250,00	1 Dokumen	190.820.575,00
1	02	04			PROGRAM SEDIAAN FARMASI, ALAT KESEHATAN DAN MAKANAN MINUMAN			24.308.800,00	0	26.739.680,00

1	02	04	1.01		<b>Penerbitan Pengakuan Pedagang Besar Farmasi (PBF) Cabang dan Cabang Penyalur Alat Kesehatan (PAK)</b>			<b>19.308.800,00</b>		0	21.239.680,00
1	02	04	1.01	0001	Pengendalian dan Pengawasan serta Tindak Lanjut Penerbitan Pengakuan PBF Cabang dan Cabang PAK	Jumlah PBF Cabang dan Cabang PAK yang Dikendalikan dan Diawasi dalam rangka Penerbitan dan Tindaklanjuti Penerbitan Perizinan	1 Sarana	19.308.800,00		1 Sarana	21.239.680,00
1	02	04	1.02		<b>Penerbitan Izin Usaha Kecil Obat Tradisional (UKOT)</b>			<b>5.000.000,00</b>		0	5.500.000,00
1	02	04	1.02	0001	Pengendalian dan Pengawasan serta Tindak Lanjut Penerbitan Izin Usaha Kecil Obat Tradisional	Jumlah Usaha Kecil Obat Tradisional yang Dikendalikan dan Diawasi dalam rangka Penerbitan dan Tindaklanjuti Penerbitan Izin Usaha Kecil Obat Tradisional	1 Sarana	5.000.000,00		1 Sarana	5.500.000,00
1	02	05			<b>PROGRAM PEMBERDAYAAN MASYARAKAT BIDANG KESEHATAN</b>			<b>57.430.000,00</b>		0	63.173.000,00
1	02	05	1.01		<b>Advokasi, Pemberdayaan, Kemitraan, Peningkatan Peran Serta Masyarakat dan Lintas Sektor Tingkat Daerah Provinsi</b>			<b>57.430.000,00</b>		0	63.173.000,00

1	02	05	1.01	0001	Peningkatan Upaya Advokasi Kesehatan, Pemberdayaan, Penggalangan Kemitraan, Peran serta Masyarakat dan Lintas Sektor Tingkat Daerah Provinsi	Jumlah Dokumen Hasil Advokasi Kesehatan, Pemberdayaan, Penggalangan Kemitraan, Peran serta Masyarakat dan Lintas Sektor Tingkat Daerah Provinsi	1 Dokumen	57.430.000,00	1 Dokumen	63.173.000,00
2					<b>URUSAN PEMERINTAHAN WAJIB YANG TIDAK BERKAITAN DENGAN PELAYANAN DASAR</b>			<b>420.350.000,00</b>	0	462.385.000,00
2	22				<b>URUSAN PEMERINTAHAN BIDANG KEBUDAYAAN</b>			<b>420.350.000,00</b>	0	462.385.000,00
2	22	08			<b>PROGRAM PENYELENGGARAAN KEISTIMEWAAN YOGYAKARTA URUSAN KEBUDAYAAN</b>			<b>420.350.000,00</b>	0	462.385.000,00
2	22	08	5.08		<b>Pengembangan Kearifan Lokal dan Potensi Budaya</b>			<b>420.350.000,00</b>	0	462.385.000,00
2	22	08	5.08	0004	Peningkatan Pelayanan Kesehatan Tradisional	Jumlah Pelayanan Kesehatan Tradisional	50 Unit	420.350.000,00	50 Unit	462.385.000,00
					<b>BALAI LABORATORIUM KESEHATAN DAN KALIBRASI</b>			<b>8.719.220.472,00</b>	0	9.591.142.519,20
1					<b>URUSAN PEMERINTAHAN WAJIB YANG BERKAITAN DENGAN PELAYANAN DASAR</b>			<b>8.719.220.472,00</b>	0	9.591.142.519,20
1	02				<b>URUSAN PEMERINTAHAN BIDANG KESEHATAN</b>			<b>8.719.220.472,00</b>	0	9.591.142.519,20
1	02	01			<b>PROGRAM PENUNJANG URUSAN PEMERINTAHAN DAERAH PROVINSI</b>			<b>8.696.400.472,00</b>	0	9.566.040.519,20

1	02	01	1.02		Administrasi Keuangan Perangkat Daerah			29.793.000,00	0	32.772.300,00
1	02	01	1.02	0003	Pelaksanaan Penatausahaan dan Pengujian/Verifikasi Keuangan SKPD	Jumlah Dokumen Penatausahaan dan Pengujian/Verifikasi Keuangan SKPD	4 Dokumen	29.793.000,00	4 Dokumen	32.772.300,00
1	02	01	1.03		Administrasi Barang Milik Daerah pada Perangkat Daerah			8.475.000,00	0	9.322.500,00
1	02	01	1.03	0006	Penatausahaan Barang Milik Daerah pada SKPD	Jumlah Laporan Penatausahaan Barang Milik Daerah pada SKPD	1 Laporan	8.475.000,00	1 Laporan	9.322.500,00
1	02	01	1.08		Penyediaan Jasa Penunjang Urusan Pemerintahan Daerah			1.665.502.972,00	0	1.832.053.269,20
1	02	01	1.08	0002	Penyediaan Jasa Komunikasi, Sumber Daya Air dan Listrik	Jumlah Laporan Penyediaan Jasa Komunikasi, Sumber Daya Air dan Listrik yang Disediakan	3 Laporan	718.760.500,00	3 Laporan	790.636.550,00
1	02	01	1.08	0004	Penyediaan Jasa Pelayanan Umum Kantor	Jumlah Laporan Penyediaan Jasa Pelayanan Umum Kantor yang Disediakan	4 Laporan	946.742.472,00	4 Laporan	1.041.416.719,20
1	02	01	1.10		Peningkatan Pelayanan BLUD			6.992.629.500,00	0	7.691.892.450,00
1	02	01	1.10	0001	Pelayanan dan Penunjang Pelayanan BLUD	Jumlah BLUD yang Menyediakan Pelayanan dan Penunjang Pelayanan	1 Unit Kerja	6.992.629.500,00	1 Unit Kerja	7.691.892.450,00
1	02	02			PROGRAM PEMENUHAN UPAYA KESEHATAN PERORANGAN DAN UPAYA KESEHATAN MASYARAKAT			22.820.000,00	0	25.102.000,00

1	02	02	1.01		Penyediaan Fasilitas Pelayanan, Sarana, Prasarana dan Alat Kesehatan untuk UKP Rujukan, UKM dan UKM Rujukan Tingkat Daerah Provinsi			22.820.000,00		0	25.102.000,00
1	02	02	1.01	0010	Pengadaan Alat Kesehatan/Alat Penunjang Medik Fasilitas Layanan Kesehatan	Jumlah Alat Kesehatan/Alat Penunjang Medik Fasilitas Layanan Kesehatan yang Disediakan	2 Unit	11.700.000,00		2 Unit	12.870.000,00
1	02	02	1.01	0013	Pengadaan dan Pemeliharaan Alat Kalibrasi	Jumlah Alat Uji dan Kalibrasi pada Unit Pemeliharaan Fasilitas Kesehatan Regional/Regional Maintenance Center yang Disediakan dan Dipelihara	1 Unit	8.000.000,00		1 Unit	8.800.000,00
1	02	02	1.01	0027	Pengadaan Obat, Bahan Habis Pakai, Bahan Medis Habis Pakai,, Vaksin, Makanan dan Minuman di Fasilitas Kesehatan	Jumlah Obat, Bahan Habis Pakai, Bahan Medis Habis Pakai, Vaksin, Makanan dan Minuman di Fasilitas Kesehatan yang disediakan	1 Paket	3.120.000,00		1 Paket	3.432.000,00
					<b>BALAI PENYELENGGARA JAMINAN KESEHATAN SOSIAL</b>			55.599.716.800,00		0	61.159.688.480,00
1					<b>URUSAN PEMERINTAHAN WAJIB YANG BERKAITAN DENGAN PELAYANAN DASAR</b>			55.599.716.800,00		0	61.159.688.480,00
1	02				<b>URUSAN PEMERINTAHAN BIDANG KESEHATAN</b>			55.599.716.800,00		0	61.159.688.480,00
1	02	01			<b>PROGRAM PENUNJANG URUSAN PEMERINTAHAN DAERAH PROVINSI</b>			926.269.400,00		0	1.018.896.340,00



1	02	01	1.02		<b>Administrasi Keuangan Perangkat Daerah</b>			<b>32.883.400,00</b>	0	36.171.740,00
1	02	01	1.02	0003	Pelaksanaan Penatausahaan dan Pengujian/Verifikasi Keuangan SKPD	Jumlah Dokumen Penatausahaan dan Pengujian/Verifikasi Keuangan SKPD	4 Dokumen	32.883.400,00	4 Dokumen	36.171.740,00
1	02	01	1.03		<b>Administrasi Barang Milik Daerah pada Perangkat Daerah</b>			<b>11.873.100,00</b>	0	13.060.410,00
1	02	01	1.03	0006	Penatausahaan Barang Milik Daerah pada SKPD	Jumlah Laporan Penatausahaan Barang Milik Daerah pada SKPD	1 Laporan	11.873.100,00	1 Laporan	13.060.410,00
1	02	01	1.06		<b>Administrasi Umum Perangkat Daerah</b>			<b>67.025.100,00</b>	0	73.727.610,00
1	02	01	1.06	0001	Penyediaan Komponen Instalasi Listrik/Penerangan Bangunan Kantor	Jumlah Paket Komponen Instalasi Listrik/Penerangan Bangunan Kantor yang Disediakan	1 Paket	4.200.000,00	1 Paket	4.620.000,00
1	02	01	1.06	0002	Penyediaan Peralatan dan Perlengkapan Kantor	Jumlah Paket Peralatan dan Perlengkapan Kantor yang Disediakan	1 Paket	37.358.200,00	1 Paket	41.094.020,00
1	02	01	1.06	0003	Penyediaan Peralatan Rumah Tangga	Jumlah Paket Peralatan Rumah Tangga yang Disediakan	1 Paket	7.189.000,00	1 Paket	7.907.900,00
1	02	01	1.06	0005	Penyediaan Barang Cetak dan Penggandaan	Jumlah Paket Barang Cetak dan Penggandaan yang Disediakan	1 Paket	9.677.900,00	1 Paket	10.645.690,00
1	02	01	1.06	0009	Penyelenggaraan Rapat Koordinasi dan Konsultasi SKPD	Jumlah Laporan Penyelenggaraan Rapat Koordinasi dan Konsultasi SKPD	2 Laporan	8.600.000,00	2 Laporan	9.460.000,00

1	02	01	1.08		<b>Penyediaan Jasa Penunjang Urusan Pemerintahan Daerah</b>			<b>684.906.800,00</b>	0	753.397.480,00
1	02	01	1.08	0002	Penyediaan Jasa Komunikasi, Sumber Daya Air dan Listrik	Jumlah Laporan Penyediaan Jasa Komunikasi, Sumber Daya Air dan Listrik yang Disediakan	3 Laporan	137.718.800,00	3 Laporan	151.490.680,00
1	02	01	1.08	0004	Penyediaan Jasa Pelayanan Umum Kantor	Jumlah Laporan Penyediaan Jasa Pelayanan Umum Kantor yang Disediakan	4 Laporan	547.188.000,00	4 Laporan	601.906.800,00
1	02	01	1.09		<b>Pemeliharaan Barang Milik Daerah Penunjang Urusan Pemerintahan Daerah</b>			<b>129.581.000,00</b>	0	142.539.100,00
1	02	01	1.09	0002	Penyediaan Jasa Pemeliharaan, Biaya Pemeliharaan, Pajak dan Perizinan Kendaraan Dinas Operasional atau Lapangan	Jumlah Kendaraan Dinas Operasional atau Lapangan yang Dipelihara dan Dibayarkan Pajak dan Perizinannya	6 Unit	66.283.000,00	6 Unit	72.911.300,00
1	02	01	1.09	0006	Pemeliharaan Peralatan dan Mesin Lainnya	Jumlah Peralatan dan Mesin Lainnya yang Dipelihara	13 Unit	15.390.000,00	13 Unit	16.929.000,00
1	02	01	1.09	0009	Pemeliharaan/Rehabilitasi Gedung Kantor dan Bangunan Lainnya	Jumlah Gedung Kantor dan Bangunan Lainnya yang Dipelihara/Direhabilitasi	4 Unit	30.268.000,00	4 Unit	33.294.800,00
1	02	01	1.09	0010	Pemeliharaan/Rehabilitasi Sarana dan Prasarana Gedung Kantor atau Bangunan Lainnya	Jumlah Sarana dan Prasarana Gedung Kantor atau Bangunan Lainnya yang Dipelihara/Direhabilitasi	4 Unit	17.640.000,00	4 Unit	19.404.000,00
1	02	02			<b>PROGRAM PEMENUHAN UPAYA KESEHATAN PERORANGAN DAN</b>			<b>54.673.447.400,00</b>	0	60.140.792.140,00

					UPAYA KESEHATAN MASYARAKAT					
1	02	02	1.02		Penyediaan Layanan Kesehatan untuk UKP Rujukan, UKM dan UKM Rujukan Tingkat Daerah Provinsi			54.673.447.400,00	0	60.140.792.140,00
1	02	02	1.02	0016	Pengelolaan Jaminan Kesehatan Masyarakat	Jumlah Dokumen Hasil Pengelolaan Jaminan Kesehatan Masyarakat	6 Dokumen	54.673.447.400,00	6 Dokumen	60.140.792.140,00
					BALAI PELATIHAN KESEHATAN			5.766.247.250,00	0	6.342.871.975,00
1					URUSAN PEMERINTAHAN WAJIB YANG BERKAITAN DENGAN PELAYANAN DASAR			5.766.247.250,00	0	6.342.871.975,00
1	02				URUSAN PEMERINTAHAN BIDANG KESEHATAN			5.766.247.250,00	0	6.342.871.975,00
1	02	01			PROGRAM PENUNJANG URUSAN PEMERINTAHAN DAERAH PROVINSI			5.600.729.050,00	0	6.160.801.955,00
1	02	01	1.02		Administrasi Keuangan Perangkat Daerah			26.824.000,00	0	29.506.400,00
1	02	01	1.02	0003	Pelaksanaan Penatausahaan dan Pengujian/Verifikasi Keuangan SKPD	Jumlah Dokumen Penatausahaan dan Pengujian/Verifikasi Keuangan SKPD	4 Dokumen	26.824.000,00	4 Dokumen	29.506.400,00
1	02	01	1.03		Administrasi Barang Milik Daerah pada Perangkat Daerah			12.364.000,00	0	13.600.400,00

1	02	01	1.03	0006	Penatausahaan Barang Milik Daerah pada SKPD	Jumlah Laporan Penatausahaan Barang Milik Daerah pada SKPD	1 Laporan	12.364.000,00	1 Laporan	13.600.400,00
1	02	01	1.06		<b>Administrasi Umum Perangkat Daerah</b>			<b>11.870.950,00</b>	0	13.058.045,00
1	02	01	1.06	0005	Penyediaan Barang Cetakan dan Penggandaan	Jumlah Paket Barang Cetakan dan Penggandaan yang Disediakan	1 Paket	10.970.950,00	1 Paket	12.068.045,00
1	02	01	1.06	0009	Penyelenggaraan Rapat Koordinasi dan Konsultasi SKPD	Jumlah Laporan Penyelenggaraan Rapat Koordinasi dan Konsultasi SKPD	2 Laporan	900.000,00	2 Laporan	990.000,00
1	02	01	1.08		<b>Penyediaan Jasa Penunjang Urusan Pemerintahan Daerah</b>			<b>1.348.743.500,00</b>	0	1.483.617.850,00
1	02	01	1.08	0002	Penyediaan Jasa Komunikasi, Sumber Daya Air dan Listrik	Jumlah Laporan Penyediaan Jasa Komunikasi, Sumber Daya Air dan Listrik yang Disediakan	1 Laporan	229.473.500,00	1 Laporan	252.420.850,00
1	02	01	1.08	0004	Penyediaan Jasa Pelayanan Umum Kantor	Jumlah Laporan Penyediaan Jasa Pelayanan Umum Kantor yang Disediakan	1 Laporan	1.119.270.000,00	1 Laporan	1.231.197.000,00
1	02	01	1.09		<b>Pemeliharaan Barang Milik Daerah Penunjang Urusan Pemerintahan Daerah</b>			<b>147.726.600,00</b>	0	162.499.260,00
1	02	01	1.09	0002	Penyediaan Jasa Pemeliharaan, Biaya Pemeliharaan, Pajak dan Perizinan Kendaraan Dinas Operasional atau Lapangan	Jumlah Kendaraan Dinas Operasional atau Lapangan yang Dipelihara dan Dibayarkan Pajak dan Perizinannya	11 Unit	120.496.600,00	11 Unit	132.546.260,00
1	02	01	1.09	0006	Pemeliharaan Peralatan dan Mesin Lainnya	Jumlah Peralatan dan Mesin Lainnya yang Dipelihara	4 Unit	4.260.000,00	4 Unit	4.686.000,00

1	02	01	1.09	0009	Pemeliharaan/Rehabilitasi Gedung Kantor dan Bangunan Lainnya	Jumlah Gedung Kantor dan Bangunan Lainnya yang Dipelihara/Direhabilitasi	1 Unit	6.500.000,00	1 Unit	7.150.000,00
1	02	01	1.09	0010	Pemeliharaan/Rehabilitasi Sarana dan Prasarana Gedung Kantor atau Bangunan Lainnya	Jumlah Sarana dan Prasarana Gedung Kantor atau Bangunan Lainnya yang Dipelihara/Direhabilitasi	30 Unit	16.470.000,00	30 Unit	18.117.000,00
1	02	01	1.10		Peningkatan Pelayanan BLUD			4.053.200.000,00	0	4.458.520.000,00
1	02	01	1.10	0001	Pelayanan dan Penunjang Pelayanan BLUD	Jumlah BLUD yang Menyediakan Pelayanan dan Penunjang Pelayanan	1 Unit Kerja	4.053.200.000,00	1 Unit Kerja	4.458.520.000,00
1	02	03			PROGRAM PENINGKATAN KAPASITAS SUMBER DAYA MANUSIA KESEHATAN			165.518.200,00	0	182.070.020,00
1	02	03	1.02		Pengembangan Mutu dan Peningkatan Kompetensi Teknis Sumber Daya Manusia Kesehatan Tingkat Daerah Provinsi			165.518.200,00	0	182.070.020,00
1	02	03	1.02	0001	Peningkatan Kompetensi dan Kualifikasi Sumber Daya Manusia Kesehatan	Jumlah Sumber Daya Manusia Kesehatan Kompetensi dan Kualifikasi Meningkat	710 Orang	165.518.200,00	710 Orang	182.070.020,00

Sub Unit Organisasi : 1.02.0.00.0.00.01.0004 RUMAH SAKIT Jiwa GRHASIA

Kode					Urusan / Bidang Urusan / Program / Kegiatan / Sub Kegiatan	Indikator Program / Kegiatan / Sub Kegiatan	Pascakomisi			Catatan penting	Prakiraan Maju Rencana Tahun 2025	
							Capaian Kinerja Dan Kerangka Pendanaan				Capaian Kinerja	Kebutuhan Pagu
							Target 2024	Pagu Indikatif (Rp)	Sumber Dana			
2					3	7	8	9			95.744.969.507,00	
					RUMAH SAKIT Jiwa GRHASIA		87.040.881.370,00				95.744.969.507,00	
1					URUSAN PEMERINTAHAN WAJIB YANG BERKAITAN DENGAN PELAYANAN DASAR		87.040.881.370,00				74.474.605.007,00	
1	02				URUSAN PEMERINTAHAN BIDANG KESEHATAN		67.704.186.370,00				74.471.305.007,00	
1	02	01			PROGRAM PENUNJANG URUSAN PEMERINTAHAN DAERAH PROVINSI		67.701.186.370,00				51.811.415.007,00	
1	02	01	1.02		Administrasi Keuangan Perangkat Daerah		47.101.286.370,00	0			51.811.415.007,00	
1	02	01	1.02	0001	Penyediaan Gaji dan Tunjangan ASN	Jumlah Orang yang Menerima Gaji dan Tunjangan ASN	337 Orang/ Bulan	47.101.286.370,00		337 Orang/ Bulan	22.659.890.000,00	
1	02	01	1.10		Peningkatan Pelayanan BLUD		20.599.900.000,00			0	22.659.890.000,00	
1	02	01	1.10	0001	Pelayanan dan Penunjang Pelayanan BLUD	Jumlah BLUD yang Menyediakan	1 Unit Kerja	20.599.900.000,00		1 Unit Kerja	3.300.000,00	

						Pelayanan dan Penunjang Pelayanan						
1	02	02			<b>PROGRAM PEMENUHAN UPAYA KESEHATAN PERORANGAN DAN UPAYA KESEHATAN MASYARAKAT</b>			<b>3.000.000,00</b>			0	2.200.000,00
1	02	02	1.01		<b>Penyediaan Fasilitas Pelayanan, Sarana, Prasarana dan Alat Kesehatan untuk UKP Rujukan, UKM dan UKM Rujukan Tingkat Daerah Provinsi</b>			<b>2.000.000,00</b>			0	1.650.000,00
1	02	02	1.01	0010	Pengadaan Alat Kesehatan/Alat Penunjang Medik Fasilitas Layanan Kesehatan	Jumlah Alat Kesehatan/Alat Penunjang Medik Fasilitas Layanan Kesehatan yang Disediakan	1 Unit	1.500.000,00			1 Unit	385.000,00
1	02	02	1.01	0016	Pengadaan Barang Penunjang Operasional Rumah Sakit	Jumlah Barang Penunjang Operasional Rumah Sakit yang Disediakan	1 Unit	350.000,00			1 Unit	165.000,00

1	02	02	1.01	0026	Pengembangan Rumah Sakit	Jumlah Rumah sakit yang ditingkatkan sarana, prasarana, alat kesehatan dan SDM agar sesuai standar jenis pelayanan rumah sakit berdasarkan kelas rumah sakit yang memenuhi rasio tempat tidur terhadap jumlah penduduk minimal 1:1000 dan/atau dalam rangka peningkatan kapasitas pelayanan rumah sakit	1 Unit	150.000,00				1.100.000,00
1	02	02	1.02		<b>Penyediaan Layanan Kesehatan untuk UKP Rujukan, UKM dan UKM Rujukan Tingkat Daerah Provinsi</b>			<b>1.000.000,00</b>			1 Unit	1.100.000,00
1	02	02	1.02	0022	Operasional Pelayanan Rumah Sakit	Jumlah Dokumen	1 Dokumen	1.000.000,00			1 Dokumen	21.270.364.500,00



						Operasional Pelayanan Rumah Sakit						
1	03				<b>URUSAN PEMERINTAHAN BIDANG PEKERJAAN UMUM DAN PENATAAN RUANG</b>			<b>19.336.695.000,00</b>			0	21.270.364.500,00
1	03	13			<b>PROGRAM PENYELENGGARAAN KEISTIMEWAAN YOGYAKARTA URUSAN TATA RUANG</b>			<b>19.336.695.000,00</b>			0	17.490.552.200,00
1	03	13	5.02		<b>Pemanfaatan Ruang Satuan Ruang Strategis Kasultanan dan Kadipaten</b>			<b>15.900.502.000,00</b>			0	17.490.552.200,00
1	03	13	5.02	0008	Pemanfaatan Ruang Satuan Ruang Strategis Merapi	Jumlah Dokumen Pemanfaatan Ruang Satuan Ruang Strategis	1 Dokumen	15.900.502.000,00			1 Dokumen	3.779.812.300,00
1	03	13	5.04		<b>Sarana dan Prasarana Keistimewaan Urusan Tata Ruang</b>			<b>3.436.193.000,00</b>			0	3.779.812.300,00
1	03	13	5.04	0001	Pengadaan Sarana dan Prasarana Pendukung Pelaksanaan Kegiatan Keistimewaan Urusan Tata Ruang	Jumlah Dokumen Kegiatan Pengadaan Sarana dan Prasarana Pendukung Pelaksanaan Kegiatan	1 Dokumen	3.436.193.000,00			1 Dokumen	95.744.969.507,00

Keistimewaan  
Urutan Tata  
Ruang

Sub Unit Organisasi : 1.02.0.00.0.00.01.0005 RUMAH SAKIT PARU RESPIRA

Kode					Urusan / Bidang Urusan / Program / Kegiatan / Sub Kegiatan	Indikator Program / Kegiatan / Sub Kegiatan	Pascakomisi		Catatan Penting	Prakiraan Maju 2025	
							Capaian Kinerja Dan Kerangka Pendanaan			capaian Kinerja	Kebutuhan Pagu
							Target 2024	Pagu Indikatif (Rp)			
1					2	3	7	8			
					RUMAH SAKIT PARU RESPIRA			69.442.293.760,00			76.386.523.136,00
1					URUSAN PEMERINTAHAN WAJIB YANG BERKAITAN DENGAN PELAYANAN DASAR			69.442.293.760,00			76.386.523.136,00
1	02				URUSAN PEMERINTAHAN BIDANG KESEHATAN			69.442.293.760,00			76.386.523.136,00
1	02	01			PROGRAM PENUNJANG URUSAN PEMERINTAHAN DAERAH PROVINSI			39.440.843.760,00			43.384.928.136,00

1	02	01	1.02		<b>Administrasi Keuangan Perangkat Daerah</b>			<b>23.757.886.760,00</b>			26.133.675.436,00
1	02	01	1.02	0001	Penyediaan Gaji dan Tunjangan ASN	Jumlah Orang yang Menerima Gaji dan Tunjangan ASN	168 Orang/ Bulan	23.685.686.760,00		168 Orang/ Bulan	26.054.255.436,00
1	02	01	1.02	0003	Pelaksanaan Penatausahaan dan Pengujian/Verifikasi Keuangan SKPD	Jumlah Dokumen Penatausahaan dan Pengujian/Verifikasi Keuangan SKPD	4 Dokumen	72.200.000,00		4 Dokumen	79.420.000,00
1	02	01	1.03		<b>Administrasi Barang Milik Daerah pada Perangkat Daerah</b>			<b>20.120.000,00</b>		0	22.132.000,00
1	02	01	1.03	0006	Penatausahaan Barang Milik Daerah pada SKPD	Jumlah Laporan Penatausahaan Barang Milik Daerah pada SKPD	1 Laporan	20.120.000,00		1 Laporan	22.132.000,00
1	02	01	1.10		<b>Peningkatan Pelayanan BLUD</b>			<b>15.662.837.000,00</b>		0	17.229.120.700,00
1	02	01	1.10	0001	Pelayanan dan Penunjang Pelayanan BLUD	Jumlah BLUD yang Menyediakan Pelayanan dan Penunjang Pelayanan	1 Unit Kerja	15.662.837.000,00		1 Unit Kerja	17.229.120.700,00
1	02	02			<b>PROGRAM PEMENUHAN UPAYA KESEHATAN PERORANGAN DAN UPAYA KESEHATAN MASYARAKAT</b>			<b>30.001.450.000,00</b>		0	33.001.595.000,00

1	02	02	1.01		Penyediaan Fasilitas Pelayanan, Sarana, Prasarana dan Alat Kesehatan untuk UKP Rujukan, UKM dan UKM Rujukan Tingkat Daerah Provinsi			30.001.450.000,00			0	33.001.595.000,00
1	02	02	1.01	0010	Pengadaan Alat Kesehatan/Alat Penunjang Medik Fasilitas Layanan Kesehatan	Jumlah Alat Kesehatan/Alat Penunjang Medik Fasilitas Layanan Kesehatan yang Disediakan	1 Unit	1.300.000,00			1 Unit	1.430.000,00
1	02	02	1.01	0026	Pengembangan Rumah Sakit	Jumlah Rumah sakit yang ditingkatkan sarana, prasarana, alat kesehatan dan SDM agar sesuai standar jenis pelayanan rumah sakit berdasarkan kelas rumah sakit yang memenuhi rasio tempat tidur terhadap jumlah penduduk minimal 1:1000 dan/atau dalam rangka peningkatan kapasitas pelayanan rumah sakit	1 Unit	30.000.000.000,00			1 Unit	33.000.000.000,00
1	02	02	1.01	0027	Pengadaan Obat, Bahan Habis Pakai, Bahan Medis Habis Pakai,, Vaksin, Makanan dan Minuman di Fasilitas Kesehatan	Jumlah Obat, Bahan Habis Pakai, Bahan Medis Habis Pakai, Vaksin, Makanan dan Minuman di Fasilitas Kesehatan yang disediakan	1 Paket	150.000,00			1 Paket	165.000,00

## BAB 4 RENCANA KERJA DAN PENDANAAN PERANGKAT DAERAH

Tabel 4.1. Program dan Kegiatan 2024

Urusan / Bidang Urusan / Program / Kegiatan / Sub Kegiatan	Lokasi	Indikator Program / Kegiatan / Sub Kegiatan	Target 2024	Pagu Indikatif (Rp)
2	6	3	4	5
<b>DINAS KESEHATAN</b>				<b>38.288.661.227,00</b>
<b>URUSAN PEMERINTAHAN WAJIB YANG BERKAITAN DENGAN PELAYANAN DASAR</b>				<b>37.868.311.227,00</b>
<b>URUSAN PEMERINTAHAN BIDANG KESEHATAN</b>				<b>37.868.311.227,00</b>
<b>PROGRAM PENUNJANG URUSAN PEMERINTAHAN DAERAH PROVINSI</b>				<b>33.885.784.577,00</b>
<b>Perencanaan, Penganggaran, dan Evaluasi Kinerja Perangkat Daerah</b>				<b>41.637.600,00</b>
Penyusunan Dokumen Perencanaan Perangkat Daerah	Semua Kota/Kab, Semua Kecamatan, Semua Kel/Desa	Jumlah Dokumen Perencanaan Perangkat Daerah	1 Dokumen	38.637.600,00
Koordinasi dan Penyusunan DPA-SKPD	Semua Kota/Kab, Semua Kecamatan, Semua Kel/Desa	Jumlah Dokumen DPA-SKPD dan Laporan Hasil Koordinasi Penyusunan Dokumen DPA-SKPD	1 Dokumen	1.500.000,00
Evaluasi Kinerja Perangkat Daerah	Semua Kota/Kab, Semua Kecamatan, Semua Kel/Desa	Jumlah Laporan Evaluasi Kinerja Perangkat Daerah	1 Laporan	1.500.000,00

<b>Administrasi Keuangan Perangkat Daerah</b>				<b>31.434.978.350,00</b>
Penyediaan Gaji dan Tunjangan ASN	Semua Kota/Kab, Semua Kecamatan, Semua Kel/Desa	Jumlah Orang yang Menerima Gaji dan Tunjangan ASN	260 Orang/Bulan	31.362.058.350,00
Pelaksanaan Penatausahaan dan Pengujian/Verifikasi Keuangan SKPD	Semua Kota/Kab, Semua Kecamatan, Semua Kel/Desa	Jumlah Dokumen Penatausahaan dan Pengujian/Verifikasi Keuangan SKPD	1 Dokumen	69.920.000,00
Koordinasi dan Penyusunan Laporan Keuangan Akhir Tahun SKPD	Semua Kota/Kab, Semua Kecamatan, Semua Kel/Desa	Jumlah Laporan Keuangan Akhir Tahun SKPD dan Laporan Hasil Koordinasi Penyusunan Laporan Keuangan Akhir Tahun SKPD	1 Laporan	1.500.000,00
Koordinasi dan Penyusunan Laporan Keuangan Bulanan/Triwulanan/Semesteran SKPD	Semua Kota/Kab, Semua Kecamatan, Semua Kel/Desa	Jumlah Laporan Keuangan Bulanan/Triwulanan/Semesteran SKPD dan Laporan Koordinasi Penyusunan Laporan Keuangan Bulanan/Triwulanan/Semesteran SKPD	1 Laporan	1.500.000,00
<b>Administrasi Barang Milik Daerah pada Perangkat Daerah</b>				<b>16.528.000,00</b>
Pengamanan Barang Milik Daerah SKPD	Semua Kota/Kab, Semua Kecamatan, Semua Kel/Desa	Jumlah Dokumen Pengamanan Barang Milik Daerah SKPD	1 Dokumen	2.000.000,00
Penatausahaan Barang Milik Daerah pada SKPD	Semua Kota/Kab, Semua Kecamatan, Semua Kel/Desa	Jumlah Laporan Penatausahaan Barang Milik Daerah pada SKPD	1 Laporan	14.528.000,00
<b>Administrasi Umum Perangkat Daerah</b>				<b>148.600.500,00</b>

Penyediaan Komponen Instalasi Listrik/Penerangan Bangunan Kantor	Semua Kota/Kab, Semua Kecamatan, Semua Kel/Desa	Jumlah Paket Komponen Instalasi Listrik/Penerangan Bangunan Kantor yang Disediakan	1 Paket	3.897.000,00
Penyediaan Peralatan dan Perlengkapan Kantor	Semua Kota/Kab, Semua Kecamatan, Semua Kel/Desa	Jumlah Paket Peralatan dan Perlengkapan Kantor yang Disediakan	1 Paket	35.000.000,00
Penyediaan Peralatan Rumah Tangga	Semua Kota/Kab, Semua Kecamatan, Semua Kel/Desa	Jumlah Paket Peralatan Rumah Tangga yang Disediakan	1 Paket	13.685.500,00
Penyediaan Bahan Logistik Kantor	Semua Kota/Kab, Semua Kecamatan, Semua Kel/Desa	Jumlah Paket Bahan Logistik Kantor yang Disediakan	1 Paket	3.000.000,00
Penyediaan Barang Cetak dan Penggandaan	Semua Kota/Kab, Semua Kecamatan, Semua Kel/Desa	Jumlah Paket Barang Cetak dan Penggandaan yang Disediakan	1 Paket	14.850.000,00
Penyelenggaraan Rapat Koordinasi dan Konsultasi SKPD	Semua Kota/Kab, Semua Kecamatan, Semua Kel/Desa	Jumlah Laporan Penyelenggaraan Rapat Koordinasi dan Konsultasi SKPD	1 Laporan	78.018.000,00
Dukungan Pelaksanaan Sistem Pemerintahan Berbasis Elektronik pada SKPD	Semua Kota/Kab, Semua Kecamatan, Semua Kel/Desa	Jumlah Dokumen Dukungan Pelaksanaan Sistem Pemerintahan Berbasis Elektronik pada SKPD	1 Dokumen	150.000,00
<b>Pengadaan Barang Milik Daerah Penunjang Urusan Pemerintah Daerah</b>				<b>10.000.000,00</b>
Pengadaan Peralatan dan Mesin Lainnya	Semua Kota/Kab, Semua Kecamatan, Semua Kel/Desa	Jumlah Unit Peralatan dan Mesin Lainnya yang Disediakan	1 Unit	5.000.000,00
Pengadaan Sarana dan Prasarana Gedung Kantor atau Bangunan Lainnya	Semua Kota/Kab, Semua Kecamatan, Semua Kel/Desa	Jumlah Unit Sarana dan Prasarana Gedung Kantor atau Bangunan Lainnya yang Disediakan	1 Unit	5.000.000,00

<b>Penyediaan Jasa Penunjang Urusan Pemerintahan Daerah</b>				<b>1.835.524.827,00</b>
Penyediaan Jasa Surat Menyurat	Semua Kota/Kab, Semua Kecamatan, Semua Kel/Desa	Jumlah Laporan Penyediaan Jasa Surat Menyurat	1 Laporan	1.560.000,00
Penyediaan Jasa Komunikasi, Sumber Daya Air dan Listrik	Semua Kota/Kab, Semua Kecamatan, Semua Kel/Desa	Jumlah Laporan Penyediaan Jasa Komunikasi, Sumber Daya Air dan Listrik yang Disediakan	1 Laporan	736.820.000,00
Penyediaan Jasa Pelayanan Umum Kantor	Semua Kota/Kab, Semua Kecamatan, Semua Kel/Desa	Jumlah Laporan Penyediaan Jasa Pelayanan Umum Kantor yang Disediakan	1 Laporan	1.097.144.827,00
<b>Pemeliharaan Barang Milik Daerah Penunjang Urusan Pemerintahan Daerah</b>				<b>398.515.300,00</b>
Penyediaan Jasa Pemeliharaan, Biaya Pemeliharaan dan Pajak Kendaraan Perorangan Dinas atau Kendaraan Dinas Jabatan	Semua Kota/Kab, Semua Kecamatan, Semua Kel/Desa	Jumlah Kendaraan Perorangan Dinas atau Kendaraan Dinas Jabatan yang Dipelihara dan Dibayarkan Pajaknya	1 Unit	33.890.900,00
Penyediaan Jasa Pemeliharaan, Biaya Pemeliharaan, Pajak dan Perizinan Kendaraan Dinas Operasional atau Lapangan	Semua Kota/Kab, Semua Kecamatan, Semua Kel/Desa	Jumlah Kendaraan Dinas Operasional atau Lapangan yang Dipelihara dan Dibayarkan Pajak dan Perizinannya	50 Unit	280.002.400,00
Pemeliharaan Peralatan dan Mesin Lainnya	Semua Kota/Kab, Semua Kecamatan, Semua Kel/Desa	Jumlah Peralatan dan Mesin Lainnya yang Dipelihara	1 Unit	35.422.000,00
Pemeliharaan/Rehabilitasi Gedung Kantor dan Bangunan Lainnya	Semua Kota/Kab, Semua Kecamatan, Semua Kel/Desa	Jumlah Gedung Kantor dan Bangunan Lainnya yang Dipelihara/Direhabilitasi	1 Unit	49.200.000,00
<b>PROGRAM PEMENUHAN UPAYA KESEHATAN PERORANGAN DAN UPAYA KESEHATAN MASYARAKAT</b>				<b>3.693.329.550,00</b>



<b>Penyediaan Fasilitas Pelayanan, Sarana, Prasarana dan Alat Kesehatan untuk UKP Rujukan, UKM dan UKM Rujukan Tingkat Daerah Provinsi</b>				<b>66.779.600,00</b>
Distribusi Alat Kesehatan, Obat, Bahan Habis Pakai, Bahan Medis Habis Pakai, Vaksin, Makanan dan Minuman ke Fasilitas Kesehatan	Semua Kota/Kab, Semua Kecamatan, Semua Kel/Desa	Jumlah dokumen distribusi Alat Kesehatan, Obat, Bahan Habis Pakai, Bahan Medis Habis Pakai, Vaksin, Makanan ke Fasilitas Kesehatan	1 Dokumen	61.779.600,00
Pengadaan Obat, Bahan Habis Pakai, Bahan Medis Habis Pakai,, Vaksin, Makanan dan Minuman di Fasilitas Kesehatan	Semua Kota/Kab, Semua Kecamatan, Semua Kel/Desa	Jumlah Obat, Bahan Habis Pakai, Bahan Medis Habis Pakai, Vaksin, Makanan dan Minuman di Fasilitas Kesehatan yang disediakan	1 Paket	5.000.000,00
<b>Penyediaan Layanan Kesehatan untuk UKP Rujukan, UKM dan UKM Rujukan Tingkat Daerah Provinsi</b>				<b>3.572.866.950,00</b>
Pengelolaan Pelayanan Kesehatan bagi Penduduk Terdampak Krisis Kesehatan Akibat Bencana dan/atau Berpotensi Bencana	Semua Kota/Kab, Semua Kecamatan, Semua Kel/Desa	Jumlah Penduduk yang Mendapatkan Layanan Kesehatan yang Terdampak Krisis Kesehatan Akibat Bencana dan/Atau Berpotensi Bencana Provinsi Sesuai Standar	438 Orang	693.304.800,00
Pengelolaan Pelayanan Kesehatan bagi Penduduk pada Kondisi Kejadian Luar Biasa (KLB)	Semua Kota/Kab, Semua Kecamatan, Semua Kel/Desa	Jumlah Penduduk yang Mendapatkan Layanan Kesehatan pada Kondisi Kejadian Luar Biasa Provinsi yang Mendapatkan Pelayanan Kesehatan Sesuai Standar	28215 Orang	234.235.000,00

Pengelolaan Pelayanan Kesehatan Ibu dan Anak	Semua Kota/Kab, Semua Kecamatan, Semua Kel/Desa	Jumlah Dokumen Hasil Pengelolaan Pelayanan Kesehatan Ibu dan Anak	1 Dokumen	173.849.487,00
Pengelolaan Pelayanan Kesehatan Usia Produktif	Semua Kota/Kab, Semua Kecamatan, Semua Kel/Desa	Jumlah Dokumen Hasil Pengelolaan Pelayanan Kesehatan Usia Produktif	1 Dokumen	5.000.000,00
Pengelolaan Pelayanan Kesehatan Usia Lanjut	Semua Kota/Kab, Semua Kecamatan, Semua Kel/Desa	Jumlah Dokumen Hasil Pengelolaan Pelayanan Kesehatan Usia Lanjut	1 Dokumen	5.000.000,00
Pengelolaan Pelayanan Kesehatan Gizi Masyarakat	Semua Kota/Kab, Semua Kecamatan, Semua Kel/Desa	Jumlah Dokumen Hasil Pengelolaan Pelayanan Kesehatan Gizi Masyarakat	1 Dokumen	33.763.580,00
Pengelolaan Pelayanan Kesehatan Kerja dan Olahraga	Semua Kota/Kab, Semua Kecamatan, Semua Kel/Desa	Jumlah Dokumen Hasil Pengelolaan Pelayanan Kesehatan Kerja dan Olahraga	1 Dokumen	5.000.000,00
Pengelolaan Pelayanan Kesehatan Lingkungan	Semua Kota/Kab, Semua Kecamatan, Semua Kel/Desa	Jumlah Dokumen Hasil Pengelolaan Pelayanan Kesehatan Lingkungan	1 Dokumen	5.000.000,00
Pengelolaan Pelayanan Promosi Kesehatan	Semua Kota/Kab, Semua Kecamatan, Semua Kel/Desa Kab. Bantul, Semua Kecamatan, Semua Kel/Desa Kab. Gunungkidul, Semua Kecamatan, Semua Kel/Desa Kab. Kulon Progo, Semua Kecamatan, Semua Kel/Desa Kab. Sleman, Semua Kecamatan, Semua Kel/Desa Kota Yogyakarta, Semua Kecamatan, Semua Kel/Desa	Jumlah Dokumen Hasil Pengelolaan Pelayanan Promosi Kesehatan	1 Dokumen	1.304.461.500,00

Pengelolaan Pelayanan Kesehatan Penyakit Menular dan Tidak Menular	Semua Kota/Kab, Semua Kecamatan, Semua Kel/Desa	Jumlah Dokumen Hasil Pengelolaan Pelayanan Kesehatan Penyakit Menular dan Tidak Menular	1 Dokumen	781.913.283,00
Pengelolaan Pelayanan Kesehatan Orang dengan Masalah Kesehatan Jiwa (ODMK)	Semua Kota/Kab, Semua Kecamatan, Semua Kel/Desa	Jumlah Dokumen Hasil Pengelolaan Pelayanan Kesehatan Orang dengan Masalah Kesehatan Jiwa (ODMK)	1 Dokumen	5.000.000,00
Pengelolaan Jaminan Kesehatan Masyarakat	Semua Kota/Kab, Semua Kecamatan, Semua Kel/Desa	Jumlah Dokumen Hasil Pengelolaan Jaminan Kesehatan Masyarakat	1 Dokumen	5.000.000,00
Pengelolaan Surveilans Kesehatan	Semua Kota/Kab, Semua Kecamatan, Semua Kel/Desa	Jumlah Dokumen Hasil Pengelolaan Surveilans Kesehatan	1 Dokumen	5.000.000,00
Pembinaan Pelaksanaan Upaya Pelayanan Kesehatan	Semua Kota/Kab, Semua Kecamatan, Semua Kel/Desa	Jumlah Dokumen Hasil Pembinaan Pelaksanaan Upaya Pelayanan Kesehatan	1 Dokumen	5.000.000,00
Penyediaan dan Pengelolaan Sistem Penanganan Gawat Darurat Terpadu (SPGDT)	Semua Kota/Kab, Semua Kecamatan, Semua Kel/Desa	Jumlah Public Safety Center (PSC 119) Tersedia, Terkelola dan Terintegrasi dengan Rumah Sakit dalam Satu Sistem Penanganan Gawat Darurat Terpadu (SPGDT)	1 Unit	264.800.000,00
Pengelolaan Pelayanan Kesehatan Dasar Melalui Pendekatan Keluarga	Semua Kota/Kab, Semua Kecamatan, Semua Kel/Desa	Jumlah Keluarga yang Sudah Dikunjungi dan Diintervensi Masalah kesehatannya oleh Tenaga Kesehatan Puskesmas	814300 Keluarga	46.539.300,00
<b>Penyelenggaraan Sistem Informasi Kesehatan Secara Terintegrasi</b>				<b>6.300.000,00</b>
Pengelolaan Sistem Informasi Kesehatan	Semua Kota/Kab, Semua Kecamatan, Semua Kel/Desa	Jumlah Dokumen Hasil Pengelolaan Sistem Informasi Kesehatan	1 Dokumen	6.300.000,00

<b>Penerbitan Izin Rumah Sakit Kelas B dan Fasilitas Pelayanan Kesehatan Tingkat Daerah Provinsi</b>				<b>47.383.000,00</b>
Pengendalian dan Pengawasan serta Tindak Lanjut Perizinan Rumah Sakit Kelas B dan Fasilitas Pelayanan Kesehatan	Semua Kota/Kab, Semua Kecamatan, Semua Kel/Desa	Jumlah Rumah Sakit Kelas B dan Fasilitas Pelayanan Kesehatan yang Dikendalikan, Diawasi dan Ditindaklanjuti Perizinannya	1 Unit	5.000.000,00
Peningkatan Mutu Pelayanan Fasilitas Kesehatan	Semua Kota/Kab, Semua Kecamatan, Semua Kel/Desa	Jumlah Fasilitas Kesehatan yang Dilakukan Pengukuran Indikator Nasional Mutu (INM) Pelayanan Kesehatan	1 Unit	42.383.000,00
<b>PROGRAM PENINGKATAN KAPASITAS SUMBER DAYA MANUSIA KESEHATAN</b>				<b>207.458.300,00</b>
<b>Perencanaan Kebutuhan Sumber Daya Manusia Kesehatan untuk UKM dan UKP Provinsi</b>				<b>28.985.000,00</b>
Pemenuhan Kebutuhan Sumber Daya Manusia Kesehatan	Semua Kota/Kab, Semua Kecamatan, Semua Kel/Desa	Jumlah Sumber Daya Manusia Kesehatan yang Memenuhi Standar di Fasilitas Pelayanan Kesehatan (Fasyankes)	28228 Orang	23.985.000,00
Distribusi dan Pemerataan Sumber Daya Manusia Kesehatan	Semua Kota/Kab, Semua Kecamatan, Semua Kel/Desa	Jumlah Sumber Daya Manusia Kesehatan yang Terdistribusi	8 Orang	5.000.000,00
<b>Pengembangan Mutu dan Peningkatan Kompetensi Teknis Sumber Daya Manusia Kesehatan Tingkat Daerah Provinsi</b>				<b>178.473.300,00</b>

Peningkatan Kompetensi dan Kualifikasi Sumber Daya Manusia Kesehatan	Semua Kota/Kab, Semua Kecamatan, Semua Kel/Desa	Jumlah Sumber Daya Manusia Kesehatan Kompetensi dan Kualifikasi Meningkat	1 Orang	5.000.000,00
Pembinaan dan Pengawasan Sumber Daya Manusia Kesehatan	Semua Kota/Kab, Semua Kecamatan, Semua Kel/Desa	Jumlah Dokumen Hasil Pembinaan dan Pengawasan Sumber Daya Manusia Kesehatan	1 Dokumen	173.473.300,00
<b>PROGRAM SEDIAAN FARMASI, ALAT KESEHATAN DAN MAKANAN MINUMAN</b>				<b>24.308.800,00</b>
<b>Penerbitan Pengakuan Pedagang Besar Farmasi (PBF) Cabang dan Cabang Penyalur Alat Kesehatan (PAK)</b>				<b>19.308.800,00</b>
Pengendalian dan Pengawasan serta Tindak Lanjut Penerbitan Pengakuan PBF Cabang dan Cabang PAK	Semua Kota/Kab, Semua Kecamatan, Semua Kel/Desa	Jumlah PBF Cabang dan Cabang PAK yang Dikendalikan dan Diawasi dalam rangka Penerbitan dan Tindaklanjuti Penerbitan Perizinan	1 Sarana	19.308.800,00
<b>Penerbitan Izin Usaha Kecil Obat Tradisional (UKOT)</b>				<b>5.000.000,00</b>
Pengendalian dan Pengawasan serta Tindak Lanjut Penerbitan Izin Usaha Kecil Obat Tradisional	Semua Kota/Kab, Semua Kecamatan, Semua Kel/Desa	Jumlah Usaha Kecil Obat Tradisional yang Dikendalikan dan Diawasi dalam rangka Penerbitan dan Tindaklanjuti Penerbitan Izin Usaha Kecil Obat Tradisional	1 Sarana	5.000.000,00
<b>PROGRAM PEMBERDAYAAN MASYARAKAT BIDANG KESEHATAN</b>				<b>57.430.000,00</b>

<b>Advokasi, Pemberdayaan, Kemitraan, Peningkatan Peran Serta Masyarakat dan Lintas Sektor Tingkat Daerah Provinsi</b>				<b>57.430.000,00</b>
Peningkatan Upaya Advokasi Kesehatan, Pemberdayaan, Penggalangan Kemitraan, Peran serta Masyarakat dan Lintas Sektor Tingkat Daerah Provinsi	Semua Kota/Kab, Semua Kecamatan, Semua Kel/Desa	Jumlah Dokumen Hasil Advokasi Kesehatan, Pemberdayaan, Penggalangan Kemitraan, Peran serta Masyarakat dan Lintas Sektor Tingkat Daerah Provinsi	1 Dokumen	57.430.000,00
<b>URUSAN PEMERINTAHAN WAJIB YANG TIDAK BERKAITAN DENGAN PELAYANAN DASAR</b>				<b>420.350.000,00</b>
<b>URUSAN PEMERINTAHAN BIDANG KEBUDAYAAN</b>				<b>420.350.000,00</b>
<b>PROGRAM PENYELENGGARAAN KEISTIMEWAAN YOGYAKARTA URUSAN KEBUDAYAAN</b>				<b>420.350.000,00</b>
<b>Pengembangan Kearifan Lokal dan Potensi Budaya</b>				<b>420.350.000,00</b>
Peningkatan Pelayanan Kesehatan Tradisional	Semua Kota/Kab, Semua Kecamatan, Semua Kel/Desa	Jumlah Pelayanan Kesehatan Tradisional	50 Unit	420.350.000,00
<b>BALAI LABORATORIUM KESEHATAN DAN KALIBRASI</b>				<b>8.719.220.472,00</b>
<b>URUSAN PEMERINTAHAN WAJIB YANG BERKAITAN DENGAN PELAYANAN DASAR</b>				<b>8.719.220.472,00</b>
<b>URUSAN PEMERINTAHAN BIDANG KESEHATAN</b>				<b>8.719.220.472,00</b>
<b>PROGRAM PENUNJANG URUSAN PEMERINTAHAN DAERAH PROVINSI</b>				<b>8.706.020.472,00</b>

<b>Administrasi Keuangan Perangkat Daerah</b>				<b>32.824.000,00</b>
Pelaksanaan Penatausahaan dan Pengujian/Verifikasi Keuangan SKPD	Semua Kota/Kab, Semua Kecamatan, Semua Kel/Desa	Jumlah Dokumen Penatausahaan dan Pengujian/Verifikasi Keuangan SKPD	4 Dokumen	32.824.000,00
<b>Administrasi Barang Milik Daerah pada Perangkat Daerah</b>				<b>15.064.000,00</b>
Penatausahaan Barang Milik Daerah pada SKPD	Semua Kota/Kab, Semua Kecamatan, Semua Kel/Desa	Jumlah Laporan Penatausahaan Barang Milik Daerah pada SKPD	1 Laporan	15.064.000,00
<b>Penyediaan Jasa Penunjang Urusan Pemerintahan Daerah</b>				<b>1.665.502.972,00</b>
Penyediaan Jasa Komunikasi, Sumber Daya Air dan Listrik	Semua Kota/Kab, Semua Kecamatan, Semua Kel/Desa	Jumlah Laporan Penyediaan Jasa Komunikasi, Sumber Daya Air dan Listrik yang Disediakan	3 Laporan	718.760.500,00
Penyediaan Jasa Pelayanan Umum Kantor	Semua Kota/Kab, Semua Kecamatan, Semua Kel/Desa	Jumlah Laporan Penyediaan Jasa Pelayanan Umum Kantor yang Disediakan	4 Laporan	946.742.472,00
<b>Peningkatan Pelayanan BLUD</b>				<b>6.992.629.500,00</b>
Pelayanan dan Penunjang Pelayanan BLUD	Semua Kota/Kab, Semua Kecamatan, Semua Kel/Desa	Jumlah BLUD yang Menyediakan Pelayanan dan Penunjang Pelayanan	1 Unit Kerja	6.992.629.500,00
<b>PROGRAM PEMENUHAN UPAYA KESEHATAN PERORANGAN DAN UPAYA KESEHATAN MASYARAKAT</b>				<b>13.200.000,00</b>
Penyediaan Fasilitas Pelayanan, Sarana, Prasarana dan Alat Kesehatan untuk UKP Rujukan, UKM dan UKM Rujukan Tingkat Daerah Provinsi				<b>13.200.000,00</b>

Pengadaan Alat Kesehatan/Alat Penunjang Medik Fasilitas Layanan Kesehatan	Semua Kota/Kab, Semua Kecamatan, Semua Kel/Desa	Jumlah Alat Kesehatan/Alat Penunjang Medik Fasilitas Layanan Kesehatan yang Disediakan	1 Unit	2.900.000,00
Pengadaan dan Pemeliharaan Alat Kalibrasi	Semua Kota/Kab, Semua Kecamatan, Semua Kel/Desa	Jumlah Alat Uji dan Kalibrasi pada Unit Pemeliharaan Fasilitas Kesehatan Regional/Regional Maintenance Center yang Disediakan dan Dipelihara	1 Unit	10.000.000,00
Pengadaan Obat, Bahan Habis Pakai, Bahan Medis Habis Pakai,, Vaksin, Makanan dan Minuman di Fasilitas Kesehatan	Semua Kota/Kab, Semua Kecamatan, Semua Kel/Desa	Jumlah Obat, Bahan Habis Pakai, Bahan Medis Habis Pakai, Vaksin, Makanan dan Minuman di Fasilitas Kesehatan yang disediakan	1 Paket	300.000,00
<b>BALAI PENYELENGGARA JAMINAN KESEHATAN SOSIAL</b>				<b>55.599.723.144,00</b>
<b>URUSAN PEMERINTAHAN WAJIB YANG BERKAITAN DENGAN PELAYANAN DASAR</b>				<b>55.599.723.144,00</b>
<b>URUSAN PEMERINTAHAN BIDANG KESEHATAN</b>				<b>55.599.723.144,00</b>
<b>PROGRAM PENUNJANG URUSAN PEMERINTAHAN DAERAH PROVINSI</b>				<b>933.435.644,00</b>
<b>Administrasi Keuangan Perangkat Daerah</b>				<b>32.883.600,00</b>
Pelaksanaan Penatausahaan dan Pengujian/Verifikasi Keuangan SKPD	Semua Kota/Kab, Semua Kecamatan, Semua Kel/Desa	Jumlah Dokumen Penatausahaan dan Pengujian/Verifikasi Keuangan SKPD	4 Dokumen	32.883.600,00
<b>Administrasi Barang Milik Daerah pada Perangkat Daerah</b>				<b>9.534.600,00</b>



Penatausahaan Barang Milik Daerah pada SKPD	Semua Kota/Kab, Semua Kecamatan, Semua Kel/Desa	Jumlah Laporan Penatausahaan Barang Milik Daerah pada SKPD	1 Laporan	9.534.600,00
<b>Administrasi Umum Perangkat Daerah</b>				<b>62.659.900,00</b>
Penyediaan Komponen Instalasi Listrik/Penerangan Bangunan Kantor	Semua Kota/Kab, Semua Kecamatan, Semua Kel/Desa	Jumlah Paket Komponen Instalasi Listrik/Penerangan Bangunan Kantor yang Disediakan	1 Paket	4.200.000,00
Penyediaan Peralatan dan Perlengkapan Kantor	Semua Kota/Kab, Semua Kecamatan, Semua Kel/Desa	Jumlah Paket Peralatan dan Perlengkapan Kantor yang Disediakan	1 Paket	37.358.200,00
Penyediaan Peralatan Rumah Tangga	Semua Kota/Kab, Semua Kecamatan, Semua Kel/Desa	Jumlah Paket Peralatan Rumah Tangga yang Disediakan	1 Paket	2.823.800,00
Penyediaan Barang Cetak dan Penggandaan	Semua Kota/Kab, Semua Kecamatan, Semua Kel/Desa	Jumlah Paket Barang Cetak dan Penggandaan yang Disediakan	1 Paket	9.677.900,00
Penyelenggaraan Rapat Koordinasi dan Konsultasi SKPD	Semua Kota/Kab, Semua Kecamatan, Semua Kel/Desa	Jumlah Laporan Penyelenggaraan Rapat Koordinasi dan Konsultasi SKPD	2 Laporan	8.600.000,00
<b>Penyediaan Jasa Penunjang Urusan Pemerintahan Daerah</b>				<b>694.257.944,00</b>
Penyediaan Jasa Komunikasi, Sumber Daya Air dan Listrik	Semua Kota/Kab, Semua Kecamatan, Semua Kel/Desa	Jumlah Laporan Penyediaan Jasa Komunikasi, Sumber Daya Air dan Listrik yang Disediakan	3 Laporan	137.718.800,00
Penyediaan Jasa Pelayanan Umum Kantor	Semua Kota/Kab, Semua Kecamatan, Semua Kel/Desa	Jumlah Laporan Penyediaan Jasa Pelayanan Umum Kantor yang Disediakan	4 Laporan	556.539.144,00
<b>Pemeliharaan Barang Milik Daerah Penunjang Urusan Pemerintahan Daerah</b>				<b>134.099.600,00</b>

Penyediaan Jasa Pemeliharaan, Biaya Pemeliharaan, Pajak dan Perizinan Kendaraan Dinas Operasional atau Lapangan	Semua Kota/Kab, Semua Kecamatan, Semua Kel/Desa	Jumlah Kendaraan Dinas Operasional atau Lapangan yang Dipelihara dan Dibayarkan Pajak dan Perizinannya	6 Unit	66.296.000,00
Pemeliharaan Peralatan dan Mesin Lainnya	Semua Kota/Kab, Semua Kecamatan, Semua Kel/Desa	Jumlah Peralatan dan Mesin Lainnya yang Dipelihara	25 Unit	34.535.600,00
Pemeliharaan/Rehabilitasi Gedung Kantor dan Bangunan Lainnya	Semua Kota/Kab, Semua Kecamatan, Semua Kel/Desa	Jumlah Gedung Kantor dan Bangunan Lainnya yang Dipelihara/Direhabilitasi	4 Unit	30.268.000,00
Pemeliharaan/Rehabilitasi Sarana dan Prasarana Gedung Kantor atau Bangunan Lainnya	Semua Kota/Kab, Semua Kecamatan, Semua Kel/Desa	Jumlah Sarana dan Prasarana Gedung Kantor atau Bangunan Lainnya yang Dipelihara/Direhabilitasi	4 Unit	3.000.000,00
<b>PROGRAM PEMENUHAN UPAYA KESEHATAN PERORANGAN DAN UPAYA KESEHATAN MASYARAKAT</b>				<b>54.666.287.500,00</b>
<b>Penyediaan Layanan Kesehatan untuk UKP Rujukan, UKM dan UKM Rujukan Tingkat Daerah Provinsi</b>				<b>54.666.287.500,00</b>
Pengelolaan Jaminan Kesehatan Masyarakat	Semua Kota/Kab, Semua Kecamatan, Semua Kel/Desa	Jumlah Dokumen Hasil Pengelolaan Jaminan Kesehatan Masyarakat	6 Dokumen	54.666.287.500,00
<b>BALAI PELATIHAN KESEHATAN</b>				<b>5.766.248.072,00</b>
<b>URUSAN PEMERINTAHAN WAJIB YANG BERKAITAN DENGAN PELAYANAN DASAR</b>				<b>5.766.248.072,00</b>
<b>URUSAN PEMERINTAHAN BIDANG KESEHATAN</b>				<b>5.766.248.072,00</b>

<b>PROGRAM PENUNJANG URUSAN PEMERINTAHAN DAERAH PROVINSI</b>				<b>5.600.729.872,00</b>
<b>Administrasi Keuangan Perangkat Daerah</b>				<b>26.824.000,00</b>
Pelaksanaan Penatausahaan dan Pengujian/Verifikasi Keuangan SKPD	Semua Kota/Kab, Semua Kecamatan, Semua Kel/Desa	Jumlah Dokumen Penatausahaan dan Pengujian/Verifikasi Keuangan SKPD	4 Dokumen	26.824.000,00
<b>Administrasi Barang Milik Daerah pada Perangkat Daerah</b>				<b>12.364.000,00</b>
Penatausahaan Barang Milik Daerah pada SKPD	Semua Kota/Kab, Semua Kecamatan, Semua Kel/Desa	Jumlah Laporan Penatausahaan Barang Milik Daerah pada SKPD	1 Laporan	12.364.000,00
<b>Administrasi Umum Perangkat Daerah</b>				<b>2.755.000,00</b>
Penyediaan Barang Cetak dan Penggandaan	Semua Kota/Kab, Semua Kecamatan, Semua Kel/Desa	Jumlah Paket Barang Cetak dan Penggandaan yang Disediakan	1 Paket	1.855.000,00
Penyelenggaraan Rapat Koordinasi dan Konsultasi SKPD	Semua Kota/Kab, Semua Kecamatan, Semua Kel/Desa	Jumlah Laporan Penyelenggaraan Rapat Koordinasi dan Konsultasi SKPD	2 Laporan	900.000,00
<b>Penyediaan Jasa Penunjang Urusan Pemerintahan Daerah</b>				<b>1.366.327.292,00</b>
Penyediaan Jasa Komunikasi, Sumber Daya Air dan Listrik	Semua Kota/Kab, Semua Kecamatan, Semua Kel/Desa	Jumlah Laporan Penyediaan Jasa Komunikasi, Sumber Daya Air dan Listrik yang Disediakan	1 Laporan	227.675.000,00
Penyediaan Jasa Pelayanan Umum Kantor	Semua Kota/Kab, Semua Kecamatan, Semua Kel/Desa	Jumlah Laporan Penyediaan Jasa Pelayanan Umum Kantor yang Disediakan	1 Laporan	1.138.652.292,00

<b>Pemeliharaan Barang Milik Daerah Penunjang Urusan Pemerintahan Daerah</b>				<b>139.259.580,00</b>
Penyediaan Jasa Pemeliharaan, Biaya Pemeliharaan, Pajak dan Perizinan Kendaraan Dinas Operasional atau Lapangan	Semua Kota/Kab, Semua Kecamatan, Semua Kel/Desa	Jumlah Kendaraan Dinas Operasional atau Lapangan yang Dipelihara dan Dibayarkan Pajak dan Perizinannya	10 Unit	120.513.580,00
Pemeliharaan Peralatan dan Mesin Lainnya	Semua Kota/Kab, Semua Kecamatan, Semua Kel/Desa	Jumlah Peralatan dan Mesin Lainnya yang Dipelihara	1 Unit	4.265.000,00
Pemeliharaan/Rehabilitasi Gedung Kantor dan Bangunan Lainnya	Semua Kota/Kab, Semua Kecamatan, Semua Kel/Desa	Jumlah Gedung Kantor dan Bangunan Lainnya yang Dipelihara/Direhabilitasi	1 Unit	6.500.000,00
Pemeliharaan/Rehabilitasi Sarana dan Prasarana Gedung Kantor atau Bangunan Lainnya	Semua Kota/Kab, Semua Kecamatan, Semua Kel/Desa	Jumlah Sarana dan Prasarana Gedung Kantor atau Bangunan Lainnya yang Dipelihara/Direhabilitasi	4 Unit	7.981.000,00
<b>Peningkatan Pelayanan BLUD</b>				<b>4.053.200.000,00</b>
Pelayanan dan Penunjang Pelayanan BLUD	Semua Kota/Kab, Semua Kecamatan, Semua Kel/Desa	Jumlah BLUD yang Menyediakan Pelayanan dan Penunjang Pelayanan	1 Unit Kerja	4.053.200.000,00
<b>PROGRAM PENINGKATAN KAPASITAS SUMBER DAYA MANUSIA KESEHATAN</b>				<b>165.518.200,00</b>
<b>Pengembangan Mutu dan Peningkatan Kompetensi Teknis Sumber Daya Manusia Kesehatan Tingkat Daerah Provinsi</b>				<b>165.518.200,00</b>
Peningkatan Kompetensi dan Kualifikasi Sumber Daya Manusia Kesehatan	Semua Kota/Kab, Semua Kecamatan, Semua Kel/Desa	Jumlah Sumber Daya Manusia Kesehatan Kompetensi dan Kualifikasi Meningkat	1353 Orang	165.518.200,00

--	--	--	--	--

## BAB 5 PENUTUP

Dokumen Renja Dinas Kesehatan Daerah Istimewa Yogyakarta 2024 dipergunakan sebagai acuan dalam pelaksanaan Program dan Kegiatan tahun 2024 pada SKPD Dinas Kesehatan DIY. Dokumen Rencana Kerja merupakan dokumen perencanaan yang dipergunakan sebagai penyempurnaan dari dokumen Rencana Kerja 2024 dan merupakan bagian dari Rencana Kerja Pemerintah Daerah DIY 2024.

Rencana Kerja Dinas Kesehatan DIY Tahun 2024 diharapkan menjadi acuan penyelarasan dalam penetapan anggaran baik melalui sumber dana APBD DIY maupun dana dekonstrasi serta sumber dana lainnya. Selain itu, dokumen ini diharapkan mampu mengkomunikasikan dan mensinergikan program/kegiatan yang berkelanjutan.

Demikian, Rencana Kerja Dinas Kesehatan DIY Tahun 2024 disusun melalui berbagai mekanisme proses perencanaan program dan anggaran dengan harapan menjadi dukungan bagi peningkatan kesejahteraan masyarakat.

Yogyakarta, 2023  
Kepala Dinas Kesehatan DIY



drg. Pembajun Setyaningastutie, M.Kes  
NIP.196509121993032006



**DINAS KESEHATAN  
DAERAH ISTIMEWA YOGYAKARTA**

Jl. Gondosuli No.6 Umbulharjo Yogyakarta, Telepon (0274) 563153,  
Faksimile (0274) 512368

Website: <http://www.dinkes.jogjaprov.go.id>; E-mail: [dinkes@jogjaprov.go.id](mailto:dinkes@jogjaprov.go.id)