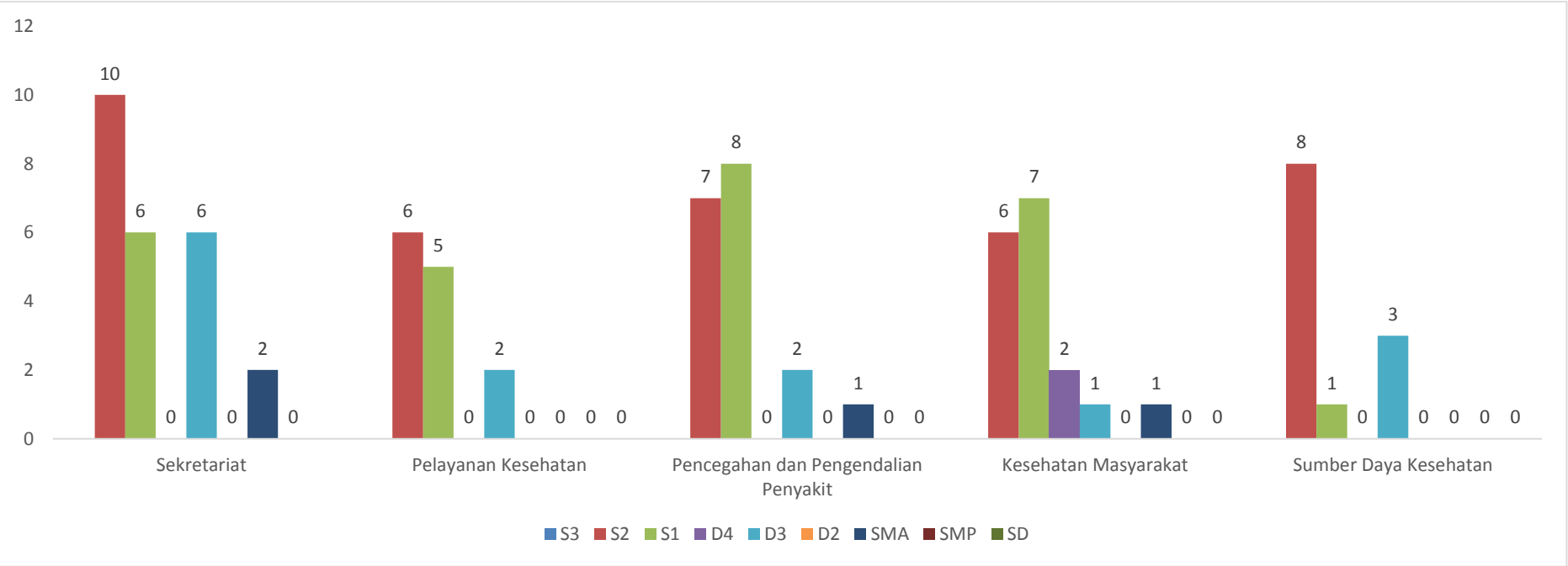


Data Statistik Kepegawaian Dinas Kesehatan DIY

A. Daftar Pegawai Berdasarkan Jenjang Pendidikan

NO	UNIT KERJA BAG/BIDANG	S3	S2	S1	D4	D3	D2	SMA/ STM	SMP	SD	JUMLAH
1.	Sekretariat		10	6	-	6	-	2	-		24
2.	Bidang Pelayanan Kesehatan		6	5	-	2	-	-	-	-	13
3.	Bidang Pencegahan dan Pengendalian Penyakit		7	8	-	2	-	1	-	-	18
4.	Bidang Kesehatan Masyarakat		6	7	2	1	-	1	-	-	17
5.	Bidang Sumber Daya Kesehatan		8	1	-	3	-	-	-	-	12
JUMLAH		-	37	27	2	14	0	4	0	0	84

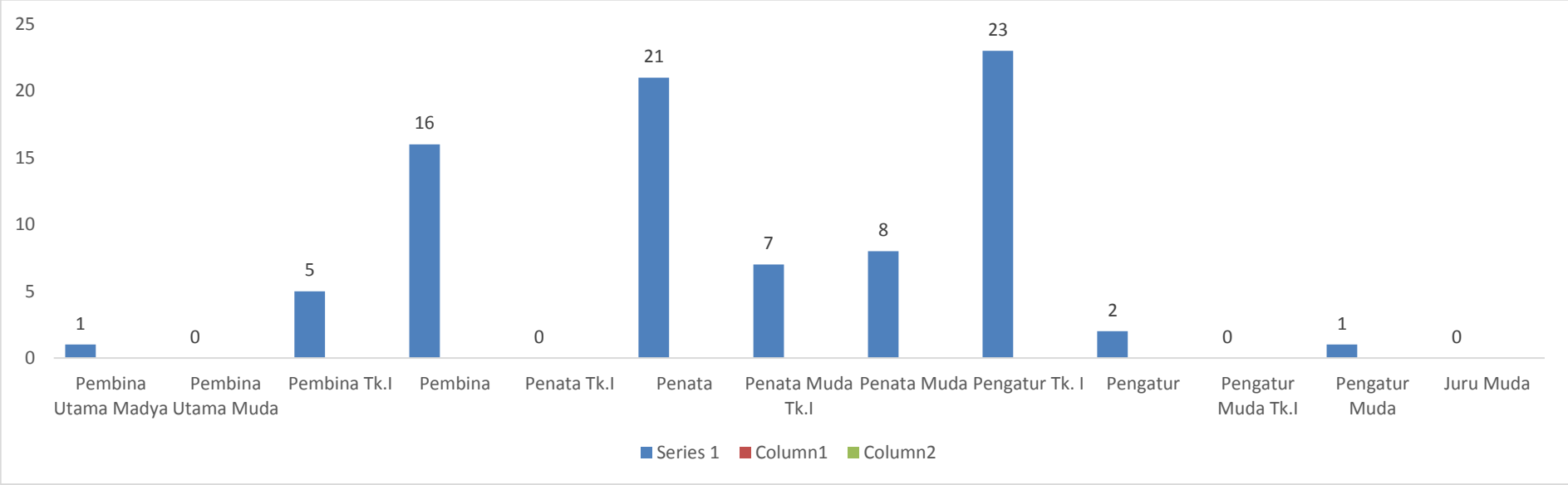
Grafik Pegawai Berdasarkan Pendidikan



B. Daftar Pegawai Berdasarkan Golongan

No	Kepangkatan	Golongan	Jumlah
1	Pembina Utama Madya	IV/d	1
2	Pembina Utama Muda	IV/c	-
3	Pembina Tk.I	IV/b	5
4	Pembina	IV/a	16
5	Penata Tk.I	III/d	-
6	Penata	III/c	21
7	Penata Muda Tk.I	III/b	7
8	Penata Muda	III/a	8
9	Pengatur Tk. I	II/d	23
10	Pengatur	II/c	2
11	Pengatur Muda Tk.I	II/b	-
12	Pengatur Muda	II/a	1
13	Juru Muda	I/c	-
Jumlah			84

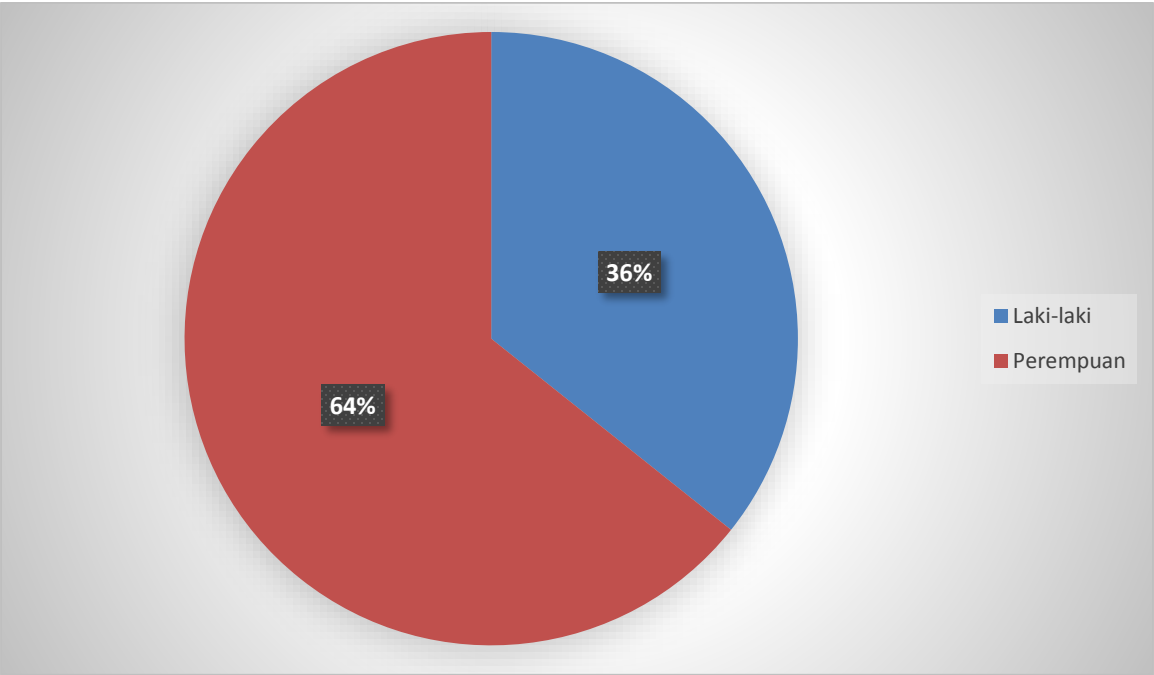
Grafik Pegawai Berdasarkan Golongan



C. Daftar Pegawai Berdasarkan Jenis Kelamin

No	Jenis Kelamin	Jumlah	Presentase
1	Laki-laki	30	35,71%
2	Perempuan	53	64,29%
Jumlah		84	

Grafik Pegawai Berdasarkan Jenis Kelamin



D. PPPK DIY

No	Posisi Lain	Jumlah
1	PPPK DIY	19
Jumlah		19

E. Tenaga Outsourcing

No	Tenaga Outsourcing	Jumlah
1	Tenaga Sarana Prasarana	1
2	Pengemudi	2
3	Petugas Keamanan (Satpam/Security)	12
4	Tenaga Kebersihan	6
Jumlah		21

F. Dinkes DIY Berdasarkan Status Kepegawaian

No	Status Pegawai	Jumlah	Prosentase
1	Aparatur Sipil Negara (ASN)	84	67,74%
2	Tenaga Bantu (Naban)	19	15,32%
3	Out Sourcing	21	16,94%
Total		124	100,00%

