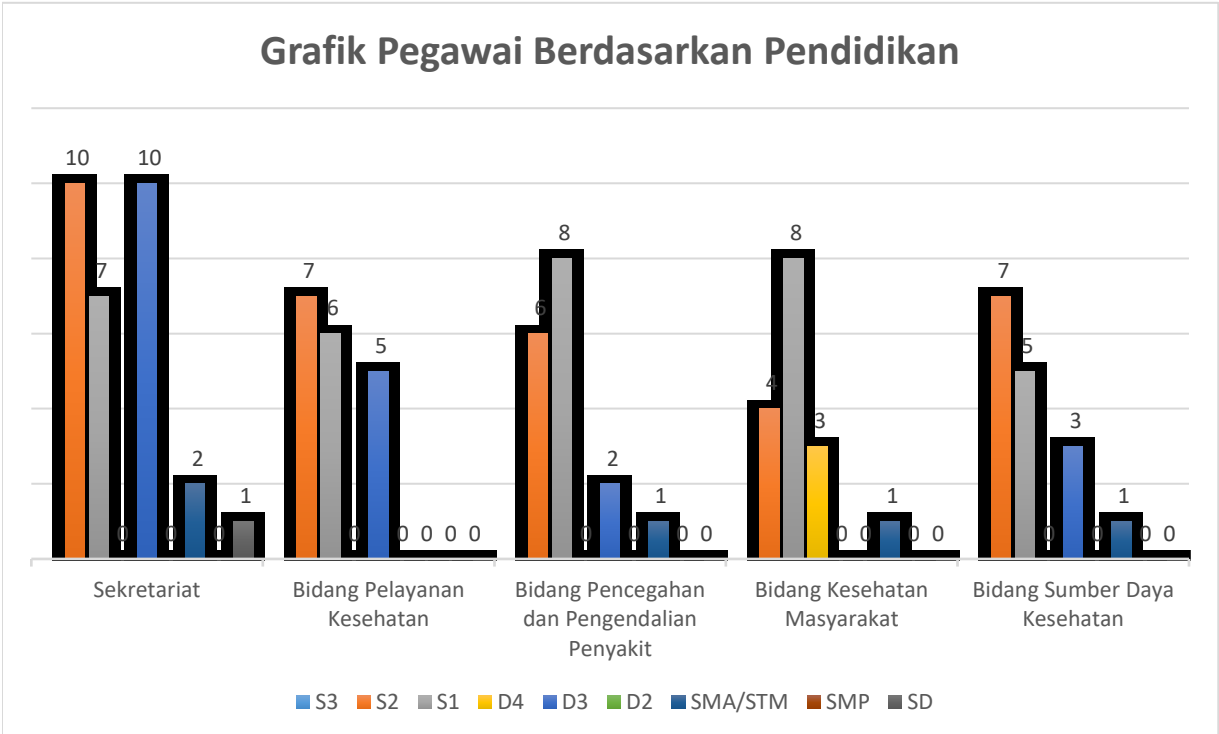


Data Statistik Kepegawaian Dinas Kesehatan DIY

A. Daftar Pegawai Berdasarkan Jenjang Pendidikan

NO	UNIT KERJA BAG/BIDANG	S3	S2	S1	D4	D3	D2	SMA/STM	SMP	SD	JUMLAH
1.	Sekretariat		10	7	-	10	-	2	-	1	30
2.	Bidang Pelayanan Kesehatan		7	6	-	5	-	-	-	-	18
3.	Bidang Pencegahan dan Pengendalian Penyakit		6	8	-	2	-	1	-	-	17
4.	Bidang Kesehatan Masyarakat		4	8	3	-	-	1	-	-	16
5.	Bidang Sumber Daya Kesehatan		7	5	-	3	-	1	-	-	16
JUMLAH		-	34	34	3	20	0	5	0	1	97

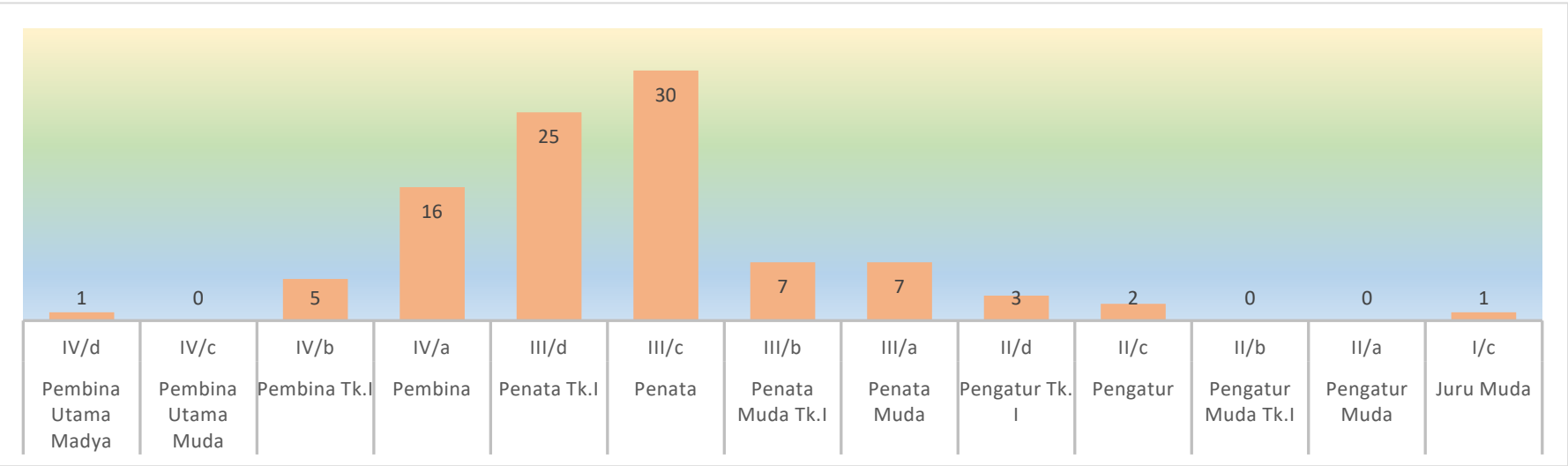
Grafik Pegawai Berdasarkan Pendidikan



B. Daftar Pegawai Berdasarkan Golongan

No	Kepangkatan	Golongan	Jumlah
1	Pembina Utama Madya	IV/d	1
2	Pembina Utama Muda	IV/c	0
3	Pembina Tk.I	IV/b	5
4	Pembina	IV/a	16
5	Penata Tk.I	III/d	25
6	Penata	III/c	30
7	Penata Muda Tk.I	III/b	7
8	Penata Muda	III/a	7
9	Pengatur Tk. I	II/d	3
10	Pengatur	II/c	2
11	Pengatur Muda Tk.I	II/b	0
12	Pengatur Muda	II/a	0
13	Juru Muda	I/c	1
Jumlah			97

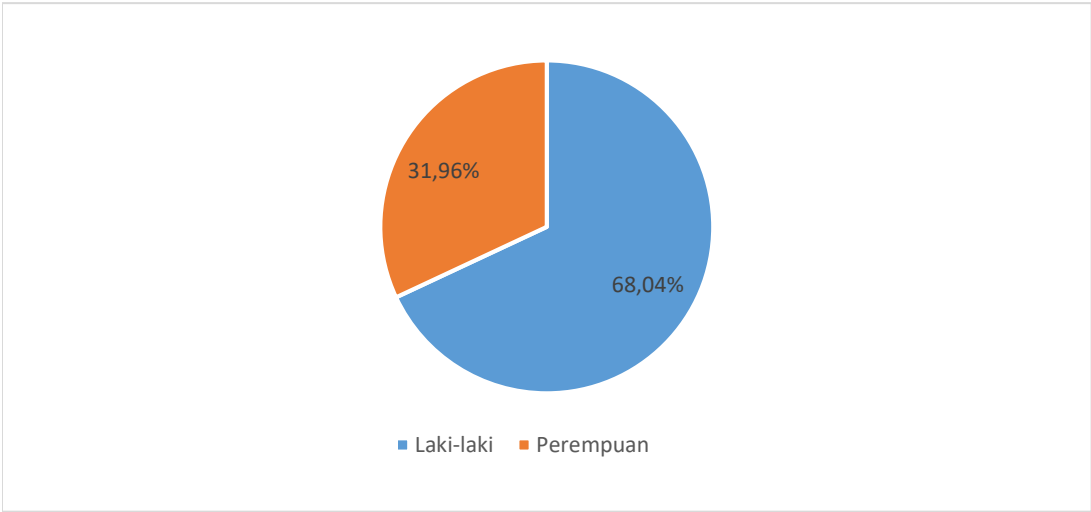
Grafik Pegawai Berdasarkan Golongan



C. Daftar Pegawai Berdasarkan Jenis Kelamin

No	Jenis Kelamin	Jumlah	Presentase
1	Laki-laki	66	68,04%
2	Perempuan	31	31,96%
Jumlah		97	

Grafik Pegawai Berdasarkan Jenis Kelamin



D. Tenaga Bantu (Naban)

No	Posisi Lain	Jumlah
1	Naban	28
Jumlah		28

E. Tenaga Outsourcing

No	Tenaga Outsourcing	Jumlah
1	Tenaga Sarana Prasarana	1
2	Pengemudi	2
3	Petugas Keamanan (Satpam/Security)	12
4	Tenaga Kebersihan	6
Jumlah		21

F. Dinkes DIY Berdasarkan Status Kepegawaian

No	Status Pegawai	Jumlah	Prosentase
1	Aparatur Sipil Negara (ASN)	97	66,44%
2	Tenaga Bantu (Naban)	28	19,18%
3	Out Sourcing	21	14,38%
Total		146	100,00%

Grafik Prosentase Pegawai Dinkes DIY Berdasarkan Status Kepegawaian

