

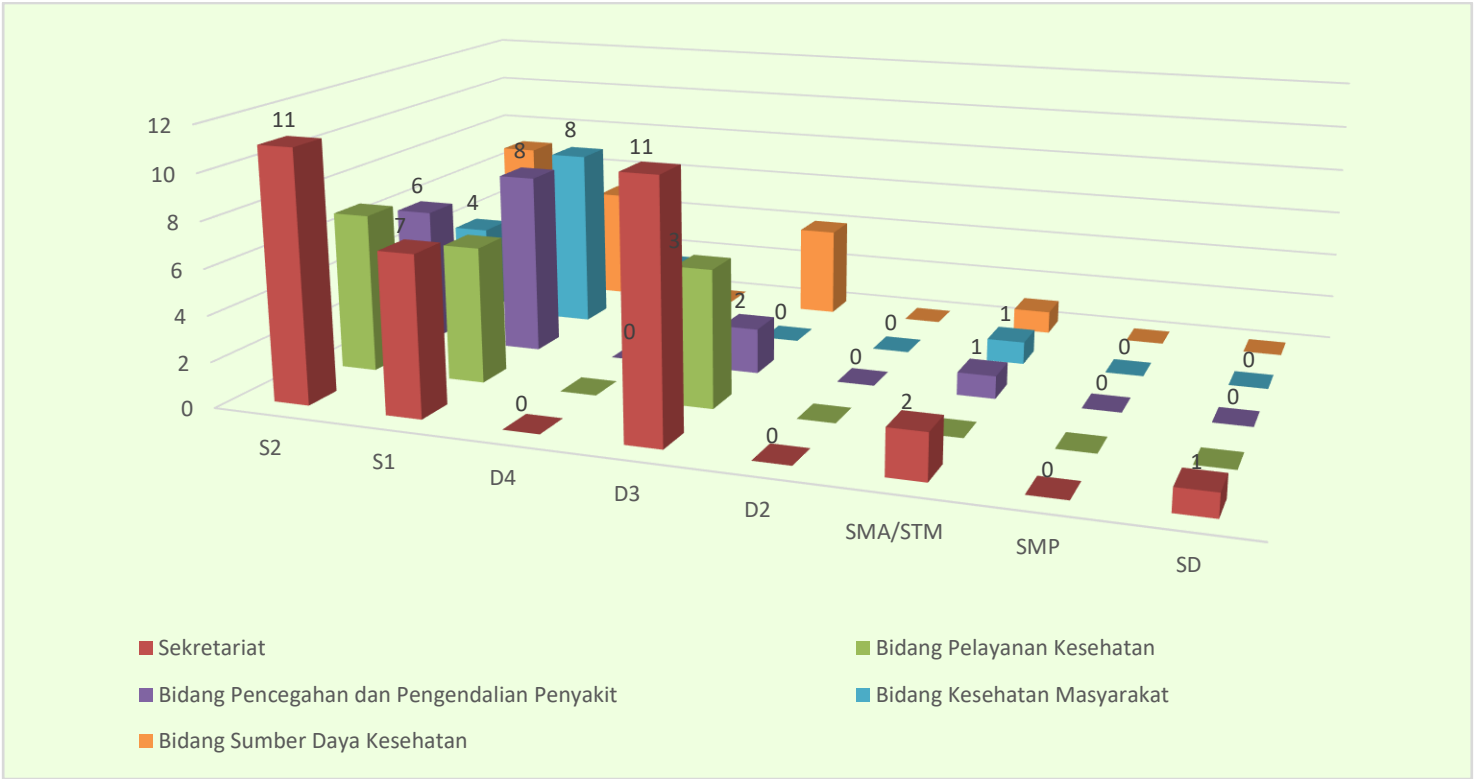
DATA STATISTIK KEPEGAWAIAN

DINAS KESEHATAN DIY

A. Data Pegawai Berdasarkan Jenjang Pendidikan

NO	UNIT KERJA BAG/BIDANG	S2	S1	D4	D3	D2	SMA/STM	SMP	SD	JUMLAH
1.	Sekretariat	11	7	-	11	-	2	-	1	32
2.	Bidang Pelayanan Kesehatan	7	6	-	6	-	-	-	-	19
3.	Bidang Pencegahan dan Pengendalian Penyakit	6	8	-	2	-	1	-	-	17
4.	Bidang Kesehatan Masyarakat	4	8	3	0	-	1	-	-	16
5.	Bidang Sumber Daya Kesehatan	7	5	-	4	-	1	0	-	17
JUMLAH		35	34	3	23	-	5	-	1	101

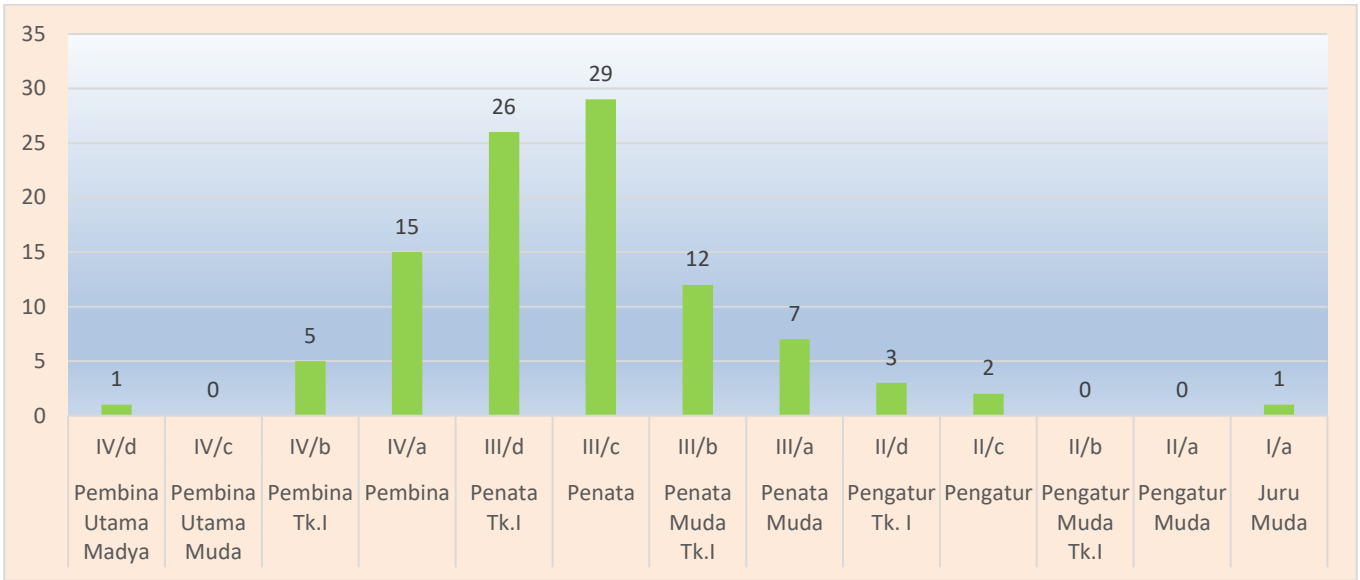
Grafik data pegawai berdasarkan tingkat Pendidikan



B. Data Pegawai ASN Berdasarkan Golongan

No	Kepangkatan	Golongan	Jumlah
1	Pembina Utama Madya	IV/d	1
2	Pembina Utama Muda	IV/c	0
3	Pembina Tk.I	IV/b	5
4	Pembina	IV/a	15
5	Penata Tk.I	III/d	26
6	Penata	III/c	29
7	Penata Muda Tk.I	III/b	12
8	Penata Muda	III/a	7
9	Pengatur Tk. I	II/d	3
10	Pengatur	II/c	2
11	Pengatur Muda Tk.I	II/b	0
12	Pengatur Muda	II/a	0
13	Juru Muda	I/a	1
Jumlah			101

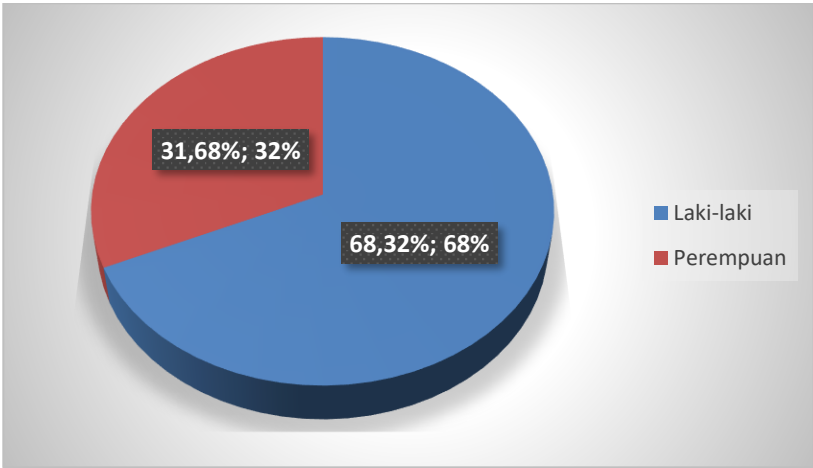
Grafik pegawai ASN Dinkes DIY Berdasarkan Pangkat/Golongan



C. Daftar Pegawai Berdasarkan Jenis Kelamin

No	Jenis Kelamin	Jumlah
1	Laki-laki	69
2	Perempuan	32
Jumlah		101

Grafik prosentase tenaga ASN Dinkes DIY berdasarkan jenis kelamin



D. Tenaga Bantu (Naban)

No	Posisi Lain	Jumlah
1	Naban	24
Jumlah		24

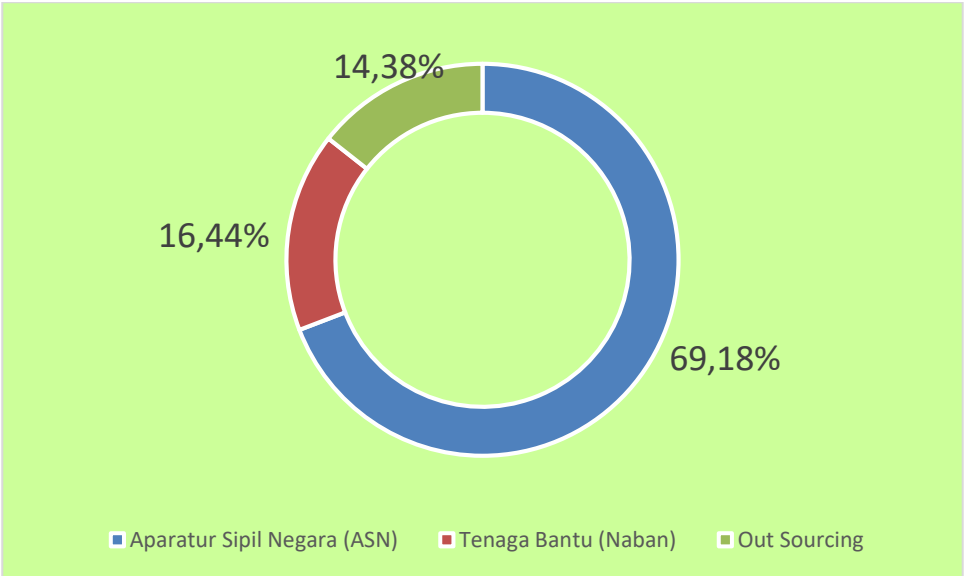
E. Tenaga Outsourcing

No	Tenaga <i>Outsourcing</i>	Jumlah
1	Tenaga Sarana Prasarana	1
2	Pengemudi	2
3	Petugas Keamanan (Satpam/Security)	12
4	Tenaga Kebersihan	6
Jumlah		21

F. Pegawai Dinkes DIY Berdasarkan Status Kepegawaian

No	Status Pegawai	Jumlah	Prosentase
1	Aparatur Sipil Negara (ASN)	101	69,18%
2	Tenaga Bantu (Naban)	24	16,44%
3	Out Sourcing	21	14,38%
Jumlah		146	100,00%

Grafik Prosentase Pegawai Dinkes DIY
Berdasarkan Status Kepegawaian



G. Data Statistik Anggaran Program Kegiatan

No	Klarifikasi	Tahun		Satuan	Periode
		2021	2022		
		Rupiah	Rupiah		
1	Pendapatan Dinas	4.200.000	4.200.000	Rupiah	Tahunan
2	Belanja Daerah	129.728.716.523	101.947.262.403	Rupiah	Tahunan
	a. Belanja Operasional	128.474.232.523	101.714.641.403	Rupiah	Tahunan
	b. Belanja Modal	1.254.484.000	232.621.000	Rupiah	Tahunan
3	Pembiayaan	0	0	Rupiah	Tahunan
Jumlah		129.732.916.523	101.951.462.403	Rupiah	Tahunan

H. Realisasi Anggaran Kegiatan

No	Klarifikasi	Tahun		Satuan	Periode
		2021	2022		
		Rupiah	Rupiah		
1	Pendapatan Dinas	38.741.796.742,22			
2	Belanja Daerah	325.528.032.420	32.663.826.942		
3	Pembiayaan	0			
Jumlah		364.269.829.162	32.663.826.942		

I. Nilai Aset Sarana Dan Prasarana

No	Jenis Aset	Tahun		Satuan	Periode
		2021	2022		
		Rupiah	Rupiah		
1	Aset Lancar	38.379.243.602,14			
2	Aset Tetap	30.923.835.691	31.141.816.836	Rupiah	Tahunan
	a. Tanah	518.956.762	518.956.762	Rupiah	Tahunan
	b. Peralatan dan Mesin	14.444.451.246	14.639.876.391	Rupiah	Tahunan
	c. Gedung dan bangunan	15.761.540.059	15.784.096.059	Rupiah	Tahunan
	d. Jalan, Irigasi dan Jaringan	151.411.654	151.411.654	Rupiah	Tahunan
	e. Aset Tetap Lainnya	47.475.970	47.475.970	Rupiah	Tahunan
	f. Akumulasi Penyusutan	0	0	Rupiah	Tahunan
3	Aset Lainnya	46.650.000	53.675.000	Rupiah	Tahunan
4	Aset Lainnya Tak Berwujud	6.500.000	6.500.000	Rupiah	Tahunan
Jumlah					