


LAPORAN KEUANGAN
TAHUN 2019

Audited



PEMERINTAH DAERAH
DAERAH ISTIMEWA YOGYAKARTA
DINAS KESEHATAN

Jl. Gondosuli No.6 Telp (0274) 563153, Fax (0274) 512368 Yogyakarta 55165

KATA PENGANTAR

Dengan memanjatkan puji syukur kepada Tuhan Yang Maha Kuasa, kami atas nama Dinas Kesehatan, menyajikan Laporan Keuangan Tahun Anggaran 2019.

Laporan Keuangan Dinas Kesehatan Tahun Anggaran 2019 disusun sebagaimana diamanatkan dalam Peraturan Pemerintah Nomor 58 tahun 2005 tentang Pengelolaan Keuangan Daerah Pasal 99 yang menyebutkan bahwa :

- 1) Kepala SKPD selaku pengguna anggaran menyelenggarakan akuntansi atas transaksi keuangan, aset, utang dan ekuitas dana, yang berada dalam tanggung jawabnya.
- 2) Penyelenggaraan akuntansi sebagaimana dimaksud pada ayat (1) merupakan pencatatan/penatausahaan atas transaksi keuangan di lingkungan SKPD dan menyiapkan laporan keuangan sehubungan dengan pelaksanaan anggaran dan barang yang dikelolanya.
- 3) Laporan keuangan sebagaimana dimaksud pada ayat (2) terdiri dari laporan realisasi anggaran, neraca, dan catatan atas laporan keuangan yang disampaikan kepada kepala daerah melalui PPKD selambat-lambatnya 2 (dua) bulan setelah tahun anggaran berakhir.
- 4) Kepala SKPD selaku pengguna anggaran/pengguna barang memberikan pernyataan bahwa pengelolaan APBD yang menjadi tanggung jawabnya telah diselenggarakan berdasarkan system pengendalian intern yang memadai, sesuai dengan ketentuan perundang-undangan.

Secara ringkas laporan Keuangan Dinas Kesehatan Tahun Anggaran 2019 dapat kami sampaikan sebagai berikut :

1. LAPORAN REALISASI APBD

Laporan Realisasi APBD menggambarkan perbandingan antara APBD Tahun Anggaran 2019 dengan realisasinya, yang mencakup unsur-unsur Pendapatan, Belanja dan Pembiayaan selama periode 1 Januari 2019 sampai dengan 31 Desember 2019, dengan rincian sebagai berikut :

- | | |
|--|-----------------------------|
| A. Pendapatan ditetapkan sebesar | Rp37.697.800.000,00 |
| realisasinya mencapai sebesar | <u>Rp40.391.634.056,22</u> |
| sehingga lebih dari target sebesar | Rp2.693.834.056,22 |
| atau sebesar 107,15 %. | |
| B. Belanja ditetapkan sebesar | Rp187.957.215.609,84 |
| realisasinya mencapai sebesar | <u>Rp153.068.648.116,00</u> |
| sehingga kurang dari anggaran sebesar | Rp34.888.567.493,84 |
| atau sebesar 84,81%. | |
| C. Surplus/(Defisit) Anggaran ditetapkan defisit sebesar Rp150.259.415.609,84 dengan realisasi defisit sebesar Rp112.677.014.059,78 atau sebesar 74,99%. | |

2. NERACA

Neraca adalah laporan yang menggambarkan posisi keuangan Dinas Kesehatan mengenai Aset, Kewajiban dan Ekuitas Dana pada 31 Desember 2019.

Jumlah Aset per 31 Desember 2019 sebesar	Rp.	179.968.024.501,12
yang terdiri dari Aset Lancar sebesar	Rp.	39.729.842.877,00
Investasi Jangka Panjang sebesar	Rp.	0,00
Aset Tetap sebesar	Rp.	138.155.725.611,12
Dana Cadangan sebesar	Rp.	0,00
dan Aset Lainnya sebesar	Rp.	2.082.456.013,00
Jumlah Kewajiban per 31 Desember 2019 sebesar	Rp.	205.198.814,00
yang terdiri dari Kewajiban Jangka Pendek sebesar	Rp.	205.198.814,00
serta Kewajiban Jangka Panjang sebesar	Rp.	0,00
Jumlah Ekuitas per 31 Desember 2019 sebesar	Rp.	179.762.825.687,12

3. LAPORAN OPERASIONAL

Laporan Operasional menyajikan ikhtisar sumber daya ekonomi yang menambah ekuitas dan penggunaannya yang dikelola oleh Dinas Kesehatan untuk kegiatan penyelenggaraan pemerintahan dalam satu periode pelaporan terdiri dari Pendapatan-LO, Beban, Transfer dan Pos-pos Luar Biasa, dengan rincian sebagai berikut :

Pendapatan-LO terdiri dari :	Rp.	39.839.987.058,22
Pendapatan Retribusi Daerah - LO	Rp.	0,00
Pendapatan Transfer - LO	Rp.	0,00
Lain-lain PAD Yang Sah - LO	Rp.	39.839.987.058,22
Beban, terdiri dari :	Rp.	152.777.933.726,25
Beban Operasi	Rp.	152.777.933.726,25
Surplus/Defisit Operasional	Rp.	(112.937.946.668,03)

4. LAPORAN PERUBAHAN EKUITAS

Laporan Perubahan Ekuitas menyajikan informasi kenaikan atau penurunan ekuitas tahun pelaporan dibandingkan dengan tahun sebelumnya, dengan rincian sebagai berikut :

Ekuitas Awal	Rp.	171.764.354.705,84
Surplus Laporan Operasional	Rp.	(112.937.946.668,03)
RK PPKD	Rp.	114.586.887.688,00
Dampak Kumulatif Perubahan Kebijakan/Kesalahan Mendasar	Rp.	6.349.529.961,31
Ekuitas Akhir	Rp.	179.762.825.687,12

5. CATATAN ATAS LAPORAN KEUANGAN

Catatan atas Laporan Keuangan (CaLK) menguraikan mengenai maksud dan tujuan penyusunan laporan keuangan, landasan hukum penyusunan laporan keuangan, kondisi ekonomi makro, kebijakan keuangan, kebijakan akuntansi dan penjelasan atas pos-pos laporan keuangan dalam rangka pengungkapan yang memadai serta peristiwa penting setelah tanggal pelaporan.

Dalam penyajian Laporan Realisasi Anggaran pengakuan Pendapatan-LRA, Belanja dan Pembiayaan menggunakan basis kas yaitu pada saat diterima dan dikeluarkan oleh dan dari kas daerah. Sementara dalam penyajian Neraca dan Laporan Operasional pengakuan Aset, Kewajiban, Ekuitas, Pendapatan-LO, Beban dan Transfer menggunakan basis akrual, yaitu pada saat diperolehnya hak atas aset dan timbulnya kewajiban tanpa memperhatikan saat kas atau setara kas diterima dan dikeluarkan oleh dan dari kas daerah.

- Kami menyadari bahwa penyusunan Laporan Keuangan Dinas Kesehatan Tahun Anggaran 2019 ini masih belum sempurna, oleh sebab itu kami mengharapkan tanggapan, saran, maupun kritik yang membangun dari para pengguna (*stakeholders*).

Kami akan terus berupaya untuk dapat menyusun dan menyajikan laporan yang transparan, akurat dan dapat dipertanggungjawabkan (akuntabel), serta tepat waktu sesuai peraturan yang berlaku.

Yogyakarta, 31 Desember 2019

Kepala SKPD



drg. Pembajun Setyaningastutie, M.Kes


PEMERINTAH DAERAH DAERAH ISTIMEWA YOGYAKARTA
1.02.01. - DINAS KESEHATAN
N E R A C A
PER 31 DESEMBER 2019 DAN 2018

Halaman 1 dari 2

Uraian	Jumlah (Rp)	
	2019	2018
1	2	3
ASET	179.968.024.501,12	171.950.797.123,84
ASET LANCAR	39.729.842.877,00	42.026.024.045,40
Kas dan Setara Kas	25.060.591.755,06	23.150.718.126,84
Kas di Bendahara Penerimaan	0	0
Kas di Bendahara Pengeluaran	0	0
Kas di BLUD	25.060.591.755,06	23.150.718.126,84
Kas Lainnya	0	0
Investasi Jangka Pendek	0	0
Piutang Pendapatan	6.133.990.024,00	6.679.637.022,00
Piutang Lainnya	0	0
Penyisihan Piutang	(860.550.376,39)	(806.106.591,27)
Beban Dibayar Dimuka	81.033.333,33	90.383.333,33
Persediaan	9.314.778.141,00	12.911.392.154,50
Aset Untuk Dikonsolidasikan	0	0
INVESTASI JANGKA PANJANG	0	0
Investasi Jangka Panjang Non Permanen	0	0
Investasi Jangka Panjang Permanen	0	0
ASET TETAP	138.155.725.611,12	127.946.206.796,44
Tanah	9.948.249.262,00	9.948.249.262,00
Peralatan dan Mesin	114.683.147.117,78	105.689.563.756,80
Gedung dan Bangunan	111.181.848.740,00	93.943.368.823,00
Jalan, Irigasi, dan Jaringan	5.138.517.755,00	4.220.815.151,00
Aset Tetap Lainnya	581.577.274,00	573.707.274,00
Konstruksi Dalam Pengerjaan	77.008.900,00	0
Akumulasi Penyusutan	(103.454.623.437,66)	(86.429.497.470,36)
DANA CADANGAN	0	0
Dana Cadangan	0	0
ASET LAINNYA	2.082.456.013,00	1.978.566.282,00
Tagihan Jangka Panjang	0	0
Kemitraan dengan Pihak Ketiga	0	0
Aset Tidak Berwujud	1.488.267.155,00	1.424.332.610,00
Aset Lain-lain	594.188.858,00	554.233.672,00
Aset Non Lancar Lainnya	0	0
JUMLAH ASET	179.968.024.501,12	171.950.797.123,84
KEWAJIBAN	205.198.814,00	186.442.418,00
KEWAJIBAN JANGKA PENDEK	205.198.814,00	186.442.418,00
Utang Perhitungan Pihak Ketiga (PFK)	0	0
Utang Bunga	0	0
Bagian Lancar Utang Jangka Panjang	0	0
Pendapatan Diterima Dimuka	6.000.000,00	0

Uraian	Jumlah (Rp)	
	2019	2018
1	2	3
Utang Belanja	199.198.814,00	186.442.418,00
Utang Jangka Pendek Lainnya	0	0
KEWAJIBAN JANGKA PANJANG	0	0
Utang Dalam Negeri	0	0
Utang Jangka Panjang Lainnya	0	0
JUMLAH KEWAJIBAN	205.198.814,00	186.442.418,00
EKUITAS	179.762.825.687,12	171.764.354.705,84
EKUITAS	179.762.825.687,12	171.764.354.705,84
Ekuitas	65.175.937.999,12	171.764.354.705,84
Ekuitas SAL	0	0
RKPPKD	114.586.887.688,00	0
JUMLAH EKUITAS DANA	179.762.825.687,12	171.764.354.705,84
JUMLAH KEWAJIBAN DAN EKUITAS DANA	179.968.024.501,12	171.950.797.123,84

Pengguna Anggaran/Pengguna Barang


 drg. Pembajun Setyahingastutie, M.Kes

PEMERINTAH DAERAH DAERAH ISTIMEWA YOGYAKARTA

1.02.01. - DINAS KESEHATAN

LAPORAN PERUBAHAN EKUITAS

Untuk Periode yang Berakhir Sampai dengan 31 Desember 2019 DAN 2018

URAIAN	2019	2018
EKUITAS AWAL	171.764.354.705,84	172.167.051.835,44
Surplus/Defisit - LO	(112.937.946.668,03)	(114.144.900.532,37)
RK PPKD	114.586.887.688,00	109.514.183.304,50
DAMPAK KUMULATIF PERUBAHAN KEBIJAKAN /KESALAHAN MENDASAR	6.349.529.961,31	4.228.020.098,27
JUMLAH EKUITAS AKHIR	179.762.825.687,12	171.764.354.705,84

Yogyakarta, 31 Desember 2019

Kepala Dinas Kesehatan



drg. Pembajun Setyaningastutie, M.Kes

2

3

PEMERINTAH DAERAH DAERAH ISTIMEWA YOGYAKARTA

1.02.01. - DINAS KESEHATAN

LAPORAN OPERASIONAL

Untuk Periode Yang Berakhir Sampai Dengan 31 Desember 2019 DAN 2018

(Dalam rupiah)

URAIAN	2019	2018	Kenaikan / Penurunan	(%)
1	2	3	4	5
KEGIATAN OPERASIONAL				
PENDAPATAN - LO				
PENDAPATAN ASLI DAERAH (PAD) - LO				
Lain-lain PAD Yang Sah - LO	39,839,987,058.22	45,896,841,651.19	(6,056,854,592.97)	(13.20)
Pendapatan dari Pengembalian -LO	1,316,500.00	0.00	1,316,500.00	0.00
Pendapatan BLUD - LO	39,838,670,558.22	45,890,011,968.19	(6,051,341,409.97)	(13.19)
Lain-lain PAD yang Sah Lainnya - LO	0.00	6,829,683.00	(6,829,683.00)	(100.00)
JUMLAH PENDAPATAN ASLI DAERAH (PAD) - LO	39,839,987,058.22	45,896,841,651.19	(6,056,854,592.97)	(13.20)
BEBAN				
BEBAN OPERASI - LO				
Beban Pegawai - LO	57,757,958,385.00	57,007,123,547.00	750,834,838.00	1.32
Beban Gaji dan Tunjangan - LO	41,704,050,246.00	40,902,999,485.00	801,050,761.00	1.96
Insentif Pemungutan Pajak Daerah	781,500.00	0.00	781,500.00	0.00
Honorarium PNS	1,136,074,950.00	879,237,500.00	256,837,450.00	29.21
Honorarium Non PNS	1,859,341,352.00	2,336,757,250.00	(477,415,898.00)	(20.43)
Beban Pegawai B L U D	13,057,710,337.00	12,888,129,312.00	169,581,025.00	1.32
Beban Barang dan Jasa	79,690,534,290.50	87,083,909,757.32	(7,393,375,466.82)	(8.49)
Beban Bahan Pakai Habis	32,491,562,495.00	45,513,015,742.00	(13,021,453,247.00)	(28.61)
Beban Persediaan Bahan/ Material	21,240,310,372.50	19,905,985,924.50	1,334,324,448.00	6.70
Beban Jasa Kantor	12,000,839,958.00	8,915,242,004.00	3,085,597,954.00	34.61
Beban Premi Asuransi	59,024,070.00	95,484,265.50	(36,460,195.50)	(38.18)
Beban Perawatan Kendaraan Bermotor	763,287,284.00	650,593,339.00	112,693,945.00	17.32
Beban Cetak dan Penggandaan	1,434,366,113.00	1,254,690,206.00	179,675,907.00	14.32
Beban Sewa Rumah/Gedung/Gudang/Parkir	193,583,159.00	85,116,973.32	108,466,185.68	127.43
Beban Sewa Sarana Mobilitas	26,000,000.00	82,400,200.00	(56,400,200.00)	(68.45)
Beban Sewa Perlengkapan dan Peralatan Kantor	91,416,163.00	77,467,000.00	13,949,163.00	18.01
Beban Makanan dan Minuman	3,549,430,792.00	3,842,976,761.00	(293,545,969.00)	(7.64)
Belanja Pakaian khusus dan hari-hari tertentu	153,295,000.00	60,012,500.00	93,282,500.00	155.44
Beban Perjalanan Dinas	1,117,811,938.00	1,112,182,177.00	5,629,761.00	0.51
Beban Pemeliharaan	3,195,210,501.00	2,326,630,084.00	868,580,417.00	37.33
Beban Jasa Konsultasi	721,377,661.00	477,545,000.00	243,832,661.00	51.06
Beban Beasiswa Pendidikan PNS	9,000,000.00	0.00	9,000,000.00	0.00
Beban kursus, pelatihan, sosialisasi dan bimbingan teknis PNS	715,617,375.00	627,801,000.00	87,816,375.00	13.99
Beban Jasa Tenaga Ahli/Instruktur/Narasumber	1,537,501,409.00	1,736,266,581.00	(198,765,172.00)	(11.45)
Uang untuk diberikan kepada Pihak Ketiga/Masyarakat	390,900,000.00	320,500,000.00	70,400,000.00	21.97

(Dalam rupiah)

URAIAN	2019	2018	Kenaikan / Penurunan	(%)
1	2	3	4	5
Beban Penyusutan dan Amortisasi	15,273,006,006.93	15,752,948,490.04	(479,942,483.11)	(3.05)
Beban Penyusutan Peralatan dan Mesin	13,025,198,450.84	13,224,168,434.40	(198,969,983.56)	(1.50)
Beban Penyusutan Gedung dan Bangunan	2,088,977,558.48	2,355,844,927.75	(266,867,369.27)	(11.33)
Beban Penyusutan Jalan, Irigasi, dan Jaringan	123,550,394.30	115,442,957.05	8,107,437.25	7.02
Beban Penyusutan Aset Tetap Lainnya	35,279,603.31	57,492,170.84	(22,212,567.53)	(38.64)
Beban Penyisihan Piutang	56,435,043.82	197,760,389.20	(141,325,345.38)	(71.46)
Beban Penyisihan Piutang Pendapatan	56,435,043.82	197,760,389.20	(141,325,345.38)	(71.46)
JUMLAH BEBAN OPERASI - LO	152,777,933,726.25	160,041,742,183.56	(7,263,808,457.31)	(4.54)
JUMLAH BEBAN	152,777,933,726.25	160,041,742,183.56	(7,263,808,457.31)	(4.54)
SURPLUS/DEFISIT LO	(112,937,946,668.03)	(114,144,900,532.37)	1,206,953,864.34	(1.06)

PEMERINTAH DAERAH DAERAH ISTIMEWA YOGYAKARTA
SKPD : 1.02.01. - DINAS KESEHATAN
LAPORAN REALISASI ANGGARAN PENDAPATAN DAN BELANJA DAERAH
UNTUK TAHUN YANG BERAKHIR SAMPAI DENGAN 31 Desember 2019 dan 2018


(Dalam Rupiah)

Uraian	Anggaran 2019	Realisasi 2019	%	Realisasi 2018
1	2	3	4	5
PENDAPATAN - LRA	37.697.800.000,00	40.391.634.056,22	107,15	39.217.204.629,19
PENDAPATAN ASLI DAERAH (PAD) - LRA	37.697.800.000,00	40.391.634.056,22	107,15	39.217.204.629,19
Pendapatan Pajak Daerah - LRA	-	-	-	-
Pendapatan Retribusi Daerah - LRA	-	-	-	-
Pendapatan Hasil Pengelolaan Kekayaan Daerah yang Dipisahkan - LRA	-	-	-	-
Lain-lain PAD Yang Sah - LRA	37.697.800.000,00	40.391.634.056,22	107,15	39.217.204.629,19
Jumlah Pendapatan Asli Daerah	37.697.800.000,00	40.391.634.056,22	107,15	39.217.204.629,19
PENDAPATAN TRANSFER - LRA	-	-	-	-
PENDAPATAN TRANSFER PEMERINTAH	-	-	-	-
PUSAT-DANA PERIMBANGAN - LRA	-	-	-	-
Bagi Hasil Pajak - LRA	-	-	-	-
Bagi Hasil Bukan Pajak/Sumber Daya Alam - LRA	-	-	-	-
Dana Alokasi Umum (DAU) - LRA	-	-	-	-
Dana Alokasi Khusus (DAK) - LRA	-	-	-	-
Jumlah Pendapatan Transfer Dana Perimbangan	-	-	-	-
PENDAPATAN TRANSFER PEMERINTAH	-	-	-	-
PUSAT - LAINNYA - LRA	-	-	-	-
Dana Otonomi Khusus - LRA	-	-	-	-
Dana Keistimewaan - LRA	-	-	-	-
Dana Penyesuaian - LRA	-	-	-	-
Pendapatan Transfer Pemerintah Daerah Lainnya - LRA	-	-	-	-
Bantuan Keuangan - LRA	-	-	-	-
Jumlah Pendapatan Transfer Pemerintah Pusat - Lainnya	-	-	-	-
LAIN-LAIN PENDAPATAN DAERAH YANG SAH - LRA	-	-	-	-
Pendapatan Hibah - LRA	-	-	-	-
Dana Darurat - LRA	-	-	-	-
Pendapatan Lainnya - LRA	-	-	-	-
Jumlah Pendapatan Lain-lain yang Sah	-	-	-	-
JUMLAH PENDAPATAN	37.697.800.000,00	40.391.634.056,22	107,15	39.217.204.629,19
BELANJA	187.957.215.609,84	153.068.648.116,00	81,44	146.828.214.736,50
BELANJA OPERASI	167.156.547.929,84	133.907.473.697,00	80,11	142.981.670.790,50
Belanja Pegawai	61.072.209.580,00	57.207.311.685,00	93,67	56.391.921.448,00
Belanja Barang dan Jasa	106.084.338.349,84	76.700.162.012,00	72,30	86.589.749.342,50
Belanja Bunga	-	-	-	-
Belanja Subsidi	-	-	-	-
Belanja Hibah	-	-	-	-
Belanja Bantuan Sosial	-	-	-	-
Jumlah Belanja Operasi	167.156.547.929,84	133.907.473.697,00	80,11	142.981.670.790,50
BELANJA MODAL	20.800.667.680,00	19.161.174.419,00	92,12	3.846.543.946,00
Belanja Modal Tanah	-	-	-	-
Belanja Modal Peralatan dan Mesin	20.800.667.680,00	19.161.174.419,00	92,12	3.846.543.946,00
Belanja Modal Gedung dan Bangunan	-	-	-	-
Belanja Modal Jalan, Irigasi dan Jaringan	-	-	-	-
Belanja Modal Aset Tetap Lainnya	-	-	-	-
Belanja Modal Aset Lainnya	-	-	-	-
Belanja Dana Keistimewaan	-	-	-	-

(Dalam Rupiah)

Uraian	Anggaran 2019	Realisasi 2019	%	Realisasi 2018
1	2	3	4	5
Jumlah Belanja Modal	20.800.667.680,00	19.161.174.419,00	92,12	3.846.543.946,00
BELANJA TAK TERDUGA	-	-	-	-
Belanja Tak Terduga	-	-	-	-
Jumlah Belanja Tak Terduga	-	-	-	-
TRANSFER	-	-	-	-
TRANSFER BAGI HASIL PENDAPATAN	-	-	-	-
Transfer Bagi Hasil Pajak Daerah	-	-	-	-
Transfer Bagi Hasil Pendapatan Lainnya	-	-	-	-
Jumlah Transfer Bagi Hasil Pendapatan	-	-	-	-
TRANSFER BANTUAN KEUANGAN	-	-	-	-
Transfer Bantuan Keuangan ke Pemerintah Daerah Lainnya	-	-	-	-
Transfer Bantuan Keuangan ke Desa	-	-	-	-
Transfer Bantuan Keuangan Lainnya	-	-	-	-
Transfer Dana Otonomi Khusus	-	-	-	-
Jumlah Transfer Bantuan Keuangan	-	-	-	-
JUMLAH BELANJA DAN TRANSFER	187.957.215.609,84	153.068.648.116,00	81,44	146.828.214.736,50
SURPLUS/(DEFISIT)	(150.259.415.609,84)	(112.677.014.059,78)	74,99	(107.611.010.107,31)

Yogyakarta, 31 Desember 2019
Kepala Dinas Kesehatan


drg. Pembajun Setyaningastutie, M.Kes

PEMERINTAH DAERAH DAERAH ISTIMEWA YOGYAKARTA
LAPORAN REALISASI ANGGARAN
SKPD : 1.02.01. - DINAS KESEHATAN
UNTUK TAHUN YANG BERAKHIR SAMPAI DENGAN 31 DESEMBER 2019

Halaman : 1

Nomor Urut	Uraian	Jumlah Anggaran	Realisasi	Sisa Anggaran	(%)
1	2	3	4	5	6
4.	Pendapatan	37.697.800.000,00	40.391.634.056,22	2.693.834.056,22	107,15
4.1.	Pendapatan Asli Daerah	37.697.800.000,00	40.391.634.056,22	2.693.834.056,22	107,15
4.1.4.	Lain-Lain Pendapatan Asli Daerah Yang Sah	37.697.800.000,00	40.391.634.056,22	2.693.834.056,22	107,15
5.	BELANJA	187.957.215.609,84	153.068.648.116,00	(34.888.567.493,84)	81,44
5.1.	Belanja Tidak Langsung	43.302.839.243,00	41.704.050.246,00	(1.598.788.997,00)	96,31
5.1.1.	Belanja Pegawai	43.302.839.243,00	41.704.050.246,00	(1.598.788.997,00)	96,31
5.2.	Belanja Langsung	144.654.376.366,84	111.364.597.870,00	(33.289.778.496,84)	76,99
5.2.1.	Belanja Pegawai	17.769.370.337,00	15.503.261.439,00	(2.266.108.898,00)	87,25
5.2.2.	Belanja Barang dan Jasa	106.084.338.349,84	76.700.162.012,00	(29.384.176.337,84)	72,30
5.2.3.	Belanja Modal	20.800.667.680,00	19.161.174.419,00	(1.639.493.261,00)	92,12
	SURPLUS/(DEFISIT)	(150.259.415.609,84)	(112.677.014.059,78)	37.582.401.550,06	74,99

Yogyakarta,
Kepala Dinas Kesehatan


drg. Pembayu Setyaningastutie, M.Kes